



SECRETARÍA DE
LAS MUJERES
ESTADO DE ZACATECAS



2024 AÑO DE LA
PAZ
ZACATECAS

MESAS DE CONSTRUCCIÓN DE PAZ

Información correspondiente a AGOSTO 2024



Circuito Cerro del Gato s/n, Edificio K, Piso 1,
Ciudad Administrativa, CP 98160, Zacatecas, Zac.



(492) 491 50 00
Ext. 45230



semujer@zacatecas.gob.mx

MESAS DE CONSTRUCCIÓN DE PAZ

El informe de SEMUJER en cifras dentro de las Mesas de Construcción de Paz del periodo del mes de **agosto de 2024** indica los registros en el BANEVIM por las Instituciones Generadoras de Información con el objetivo de analizar la información estadística sobre casos de violencia contra las mujeres.

Para analizar las cifras presentadas por las instituciones involucradas en la prevención, atención, sanción y erradicación de la violencia contra las mujeres, las Mesas de Construcción de Paz dividen el estado de Zacatecas en 6 regiones (Región Jerez; región Río Grande; región Guadalupe; región Jalpa; región Zacatecas y región Fresnillo) para administrar e integrar la información donde se identifican los casos de violencia contra las mujeres por edad, tipo de violencia, modalidad de violencia, vinculo de la persona agresora con la victima, los servicios de atención a mujeres víctimas de violencia y las órdenes de protección registradas.

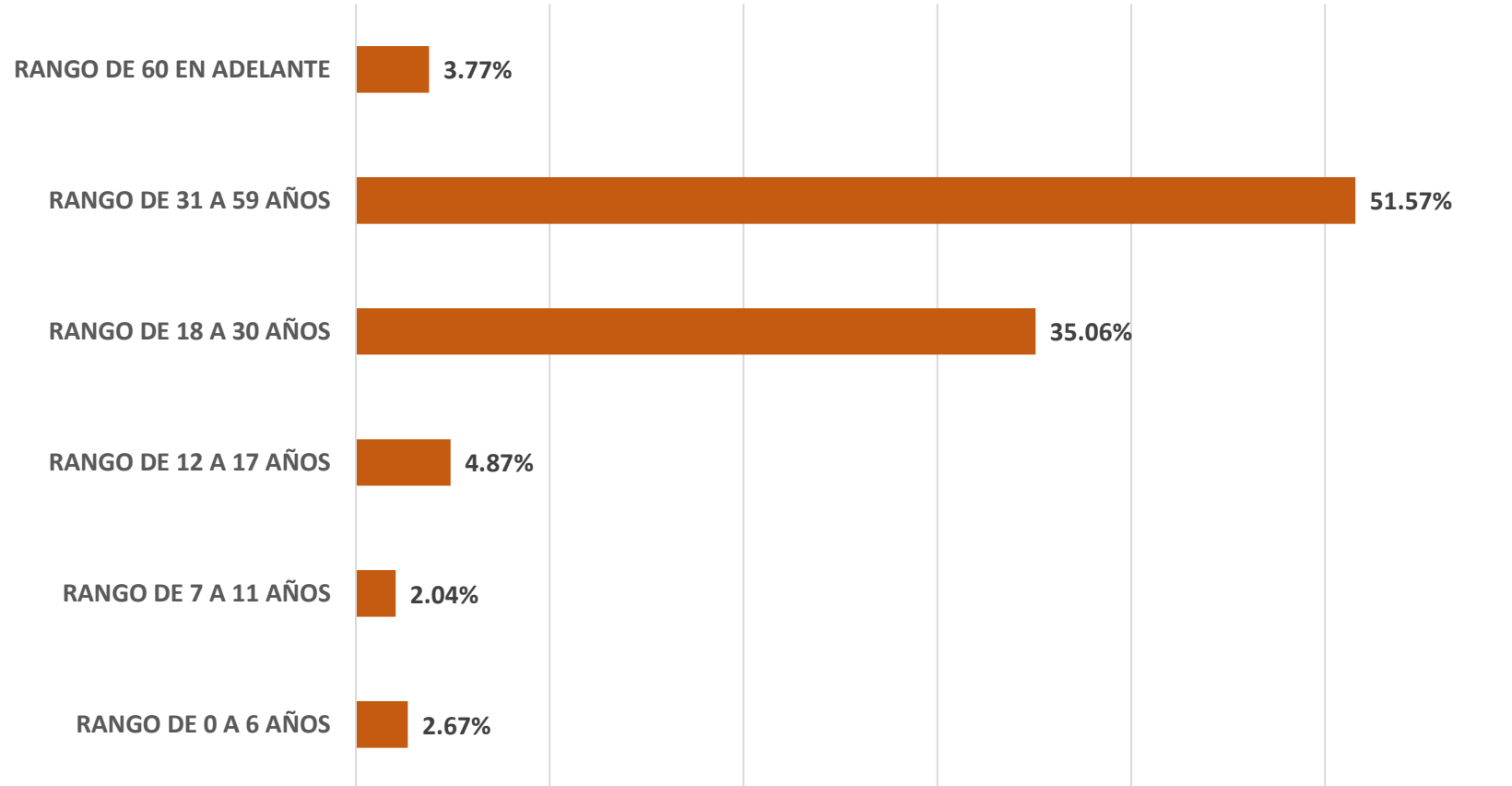
Casos de violencia contra las mujeres por regiones AGOSTO 2024

REGIÓN	PORCENTAJE
REGIÓN JEREZ	3.46%
REGIÓN RÍO GRANDE	4.25%
REGIÓN ZACATECAS	27.04%
REGIÓN FRESNILLO	16.67%
REGIÓN GUADALUPE	47.01%
REGIÓN JALPA	0.79%
OTROS ESTADOS	0.79%
TOTAL	100.00%

La región con mayor número de registros de casos de violencia contra las mujeres es la de Guadalupe con el 47.01% del total.

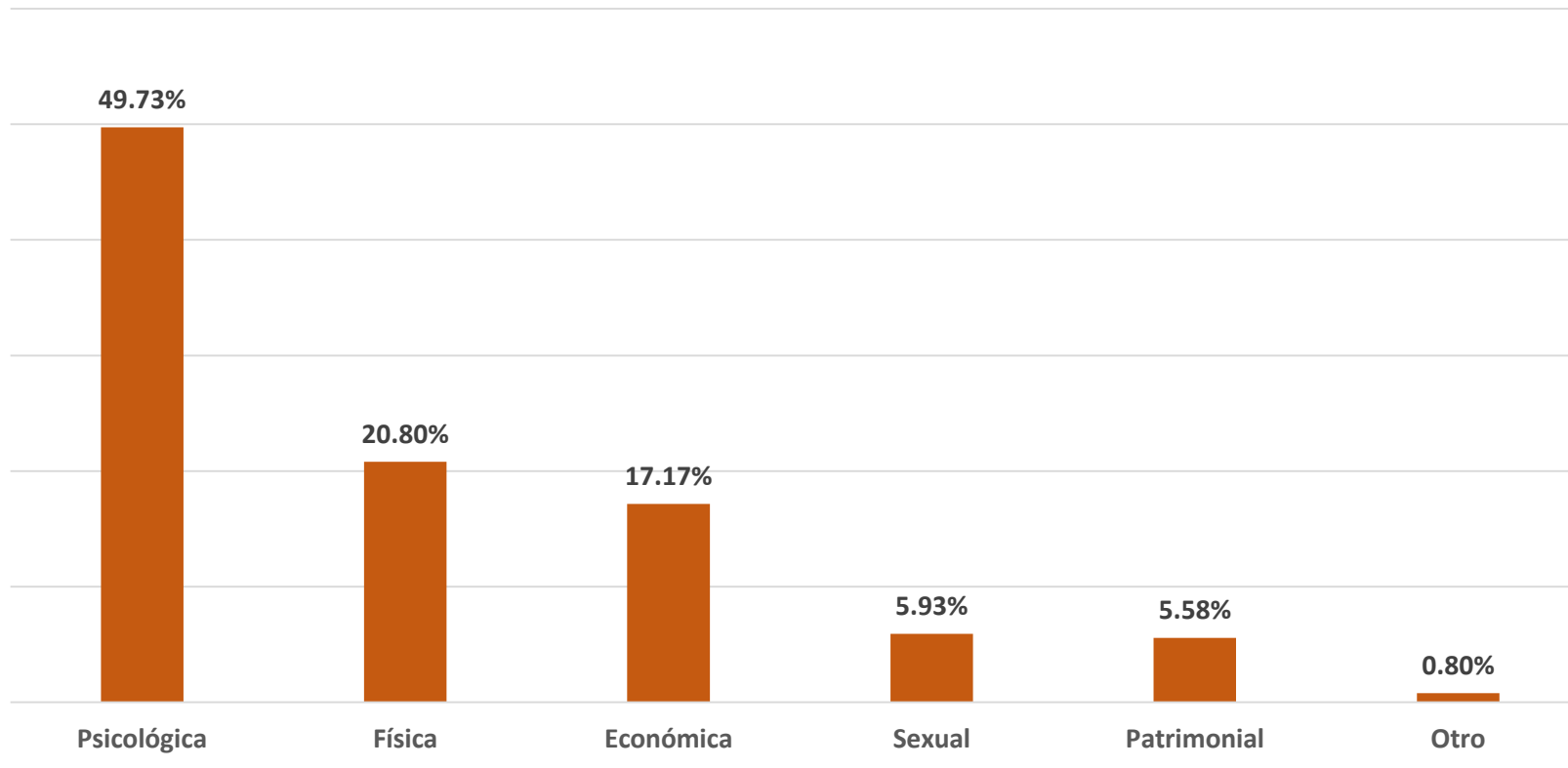
Las regiones de Guadalupe, Zacatecas y Fresnillo representan el 90.72% de los registros de casos de violencia contra las mujeres durante el mes de agosto del 2024

Casos de violencia contra las mujeres agrupados por el rango de edad de las víctimas AGOSTO 2024





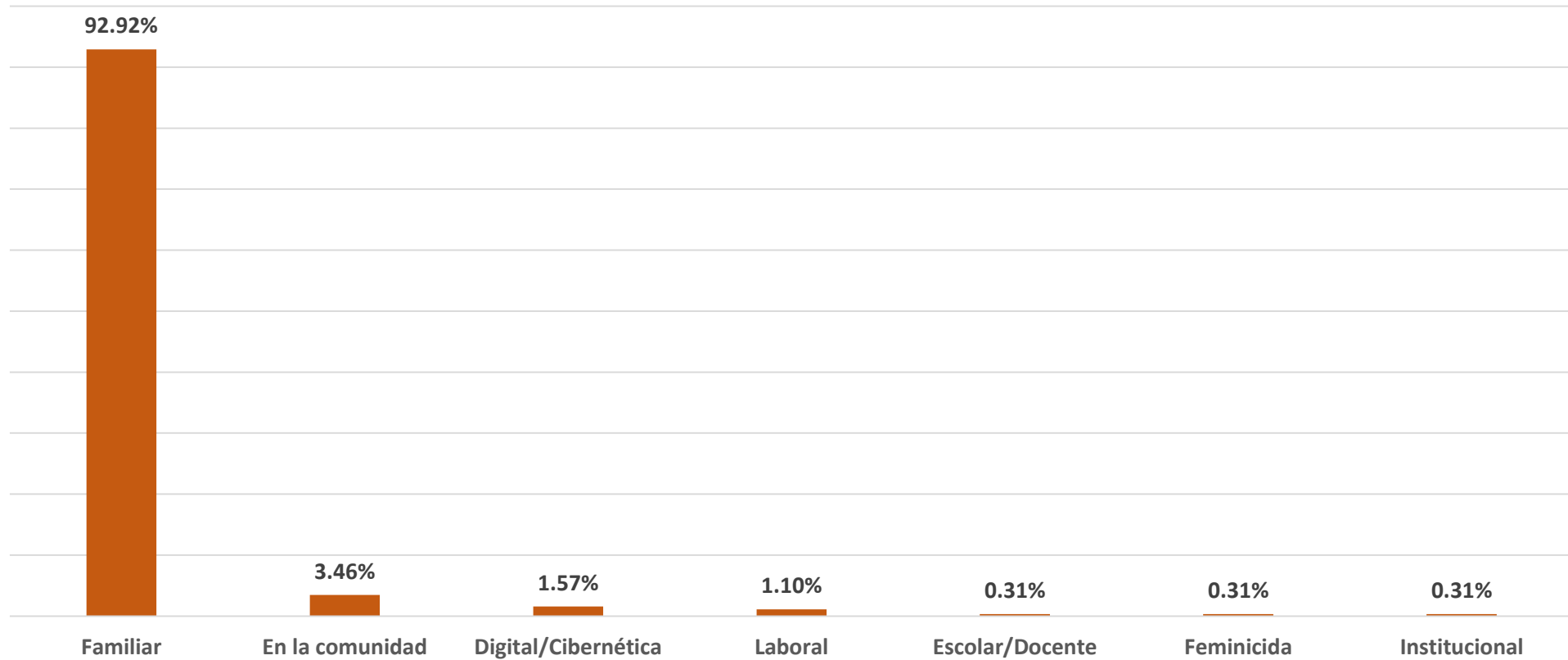
Casos de violencia contra las mujeres Clasificados por modalidad AGOSTO 2024



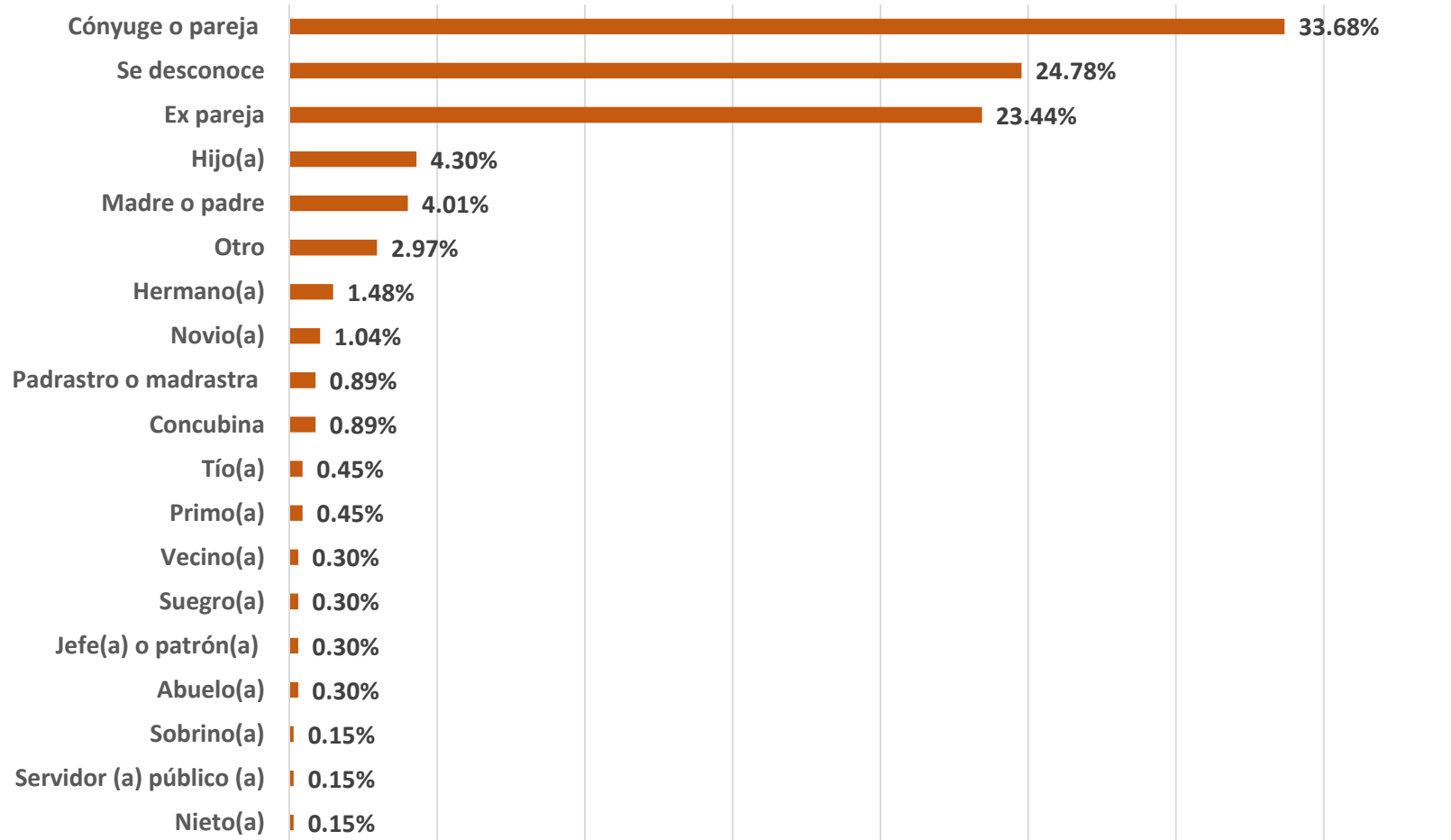
Los casos registrados durante el mes de agosto de 2024, señalan que la modalidad Familiar registra el 49.73% de los casos.



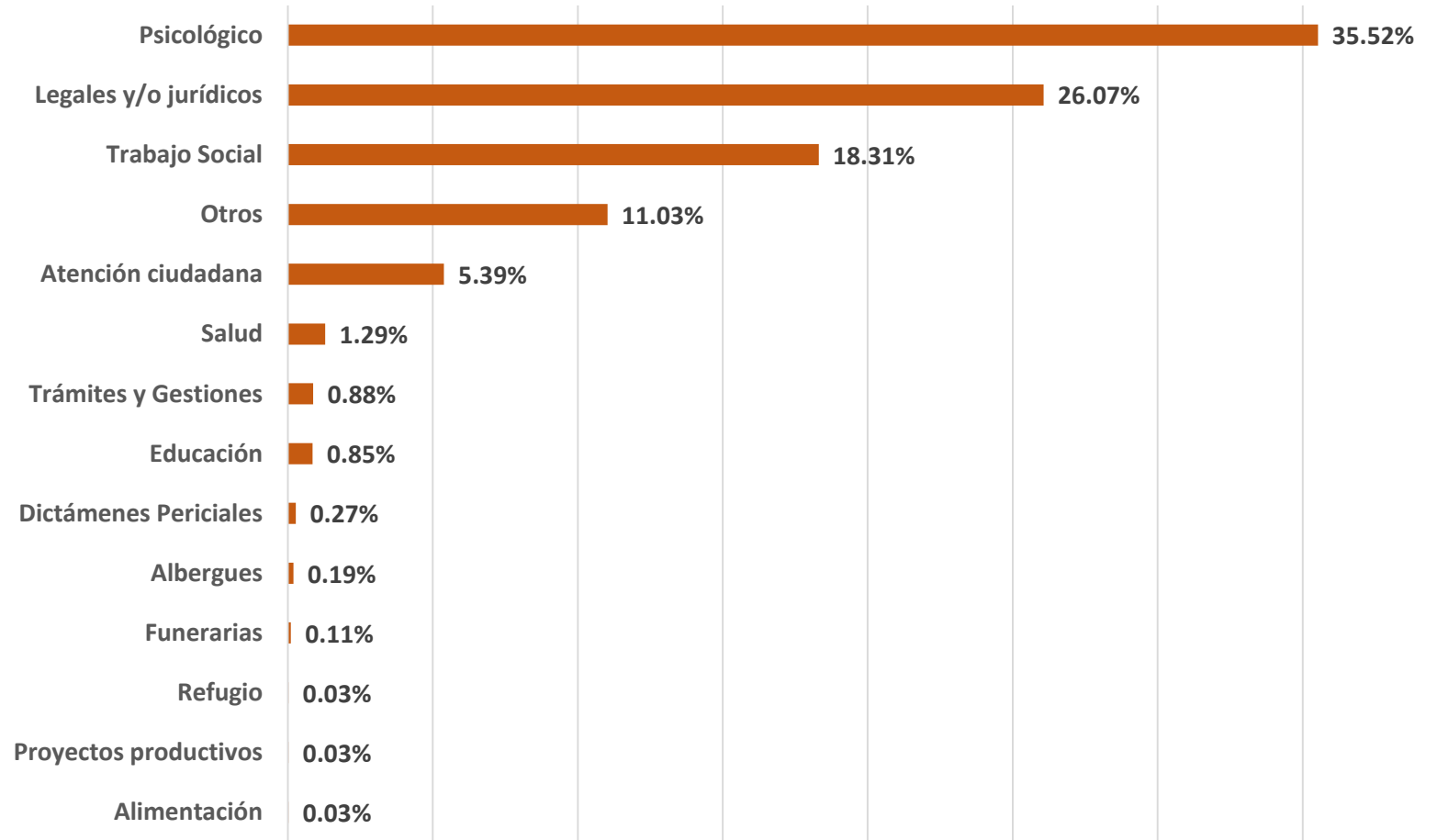
Casos de violencia contra las mujeres Clasificados por Tipos de violencia AGOSTO 2024

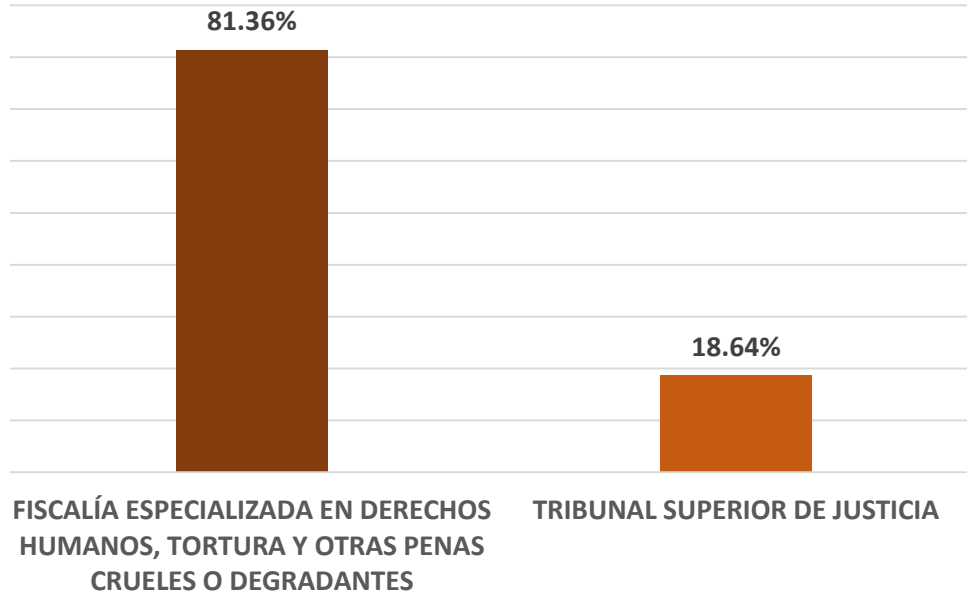


Casos de violencia contra las mujeres Clasificados por vínculo con la víctima AGOSTO 2024



Casos de violencia contra las mujeres Clasificados por servicios brindados AGOSTO 2024

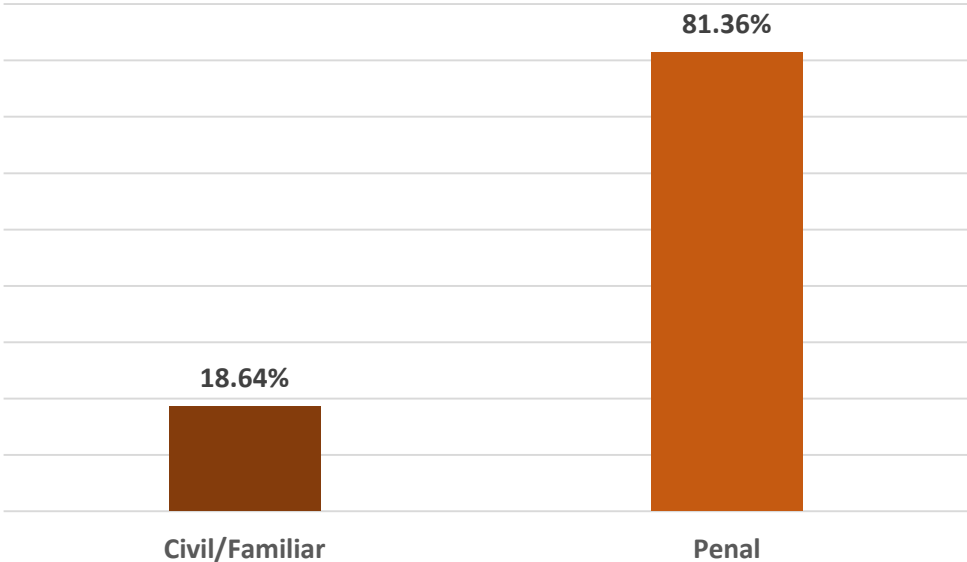




Las órdenes de protección penal registraron el 81.36%

Órdenes de protección registradas AGOSTO 2024

El FGJE registró 81.36% de las órdenes de protección





SECRETARÍA DE
LAS MUJERES
ESTADO DE ZACATECAS



2024 AÑO DE LA
PAZ
ZACATECAS

BANEVIM

Banco Estatal de Datos sobre Violencia contra las Mujeres

<https://banevim.zacatecas.gob.mx>



Circuito Cerro del Gato s/n, Edificio K, Piso 1,
Ciudad Administrativa, CP 98160, Zacatecas, Zac.



(492) 491 50 00
Ext. 45230



semujer@zacatecas.gob.mx