



SECRETARÍA DE
LAS MUJERES
ESTADO DE ZACATECAS



2024 AÑO DE LA
PAZ
ZACATECAS

MESAS DE CONSTRUCCIÓN DE PAZ

Información correspondiente a ENERO 2024



Circuito Cerro del Gato s/n, Edificio K, Piso 1,
Ciudad Administrativa, CP 98160, Zacatecas, Zac.



(492) 491 50 00
Ext. 45230



semujer@zacatecas.gob.mx

MESAS DE CONSTRUCCIÓN DE PAZ

El informe de SEMUJER en cifras dentro de las Mesas de Construcción de Paz del periodo **enero de 2024** indica los registros presentados al BANEVIM por las Instituciones Generadoras de Información con el objetivo de analizar la información y estadística sobre casos de violencia contra las mujeres.

Para analizar las estadísticas presentadas por las instituciones involucradas en la prevención, atención y sanción de la violencia contra las mujeres, las Mesas de Construcción de Paz dividen el estado de Zacatecas en 6 regiones (Región Jerez; región Río Grande; región Guadalupe; región Jalpa; región Zacatecas y región Fresnillo) para administrar e integrar la información donde se identifican los casos de violencia contra las mujeres por edad, tipo de violencia, modalidad de violencia, vínculo de la persona agresora con la víctima, Servicios de atención a mujeres víctimas de violencia y las órdenes de protección registradas.

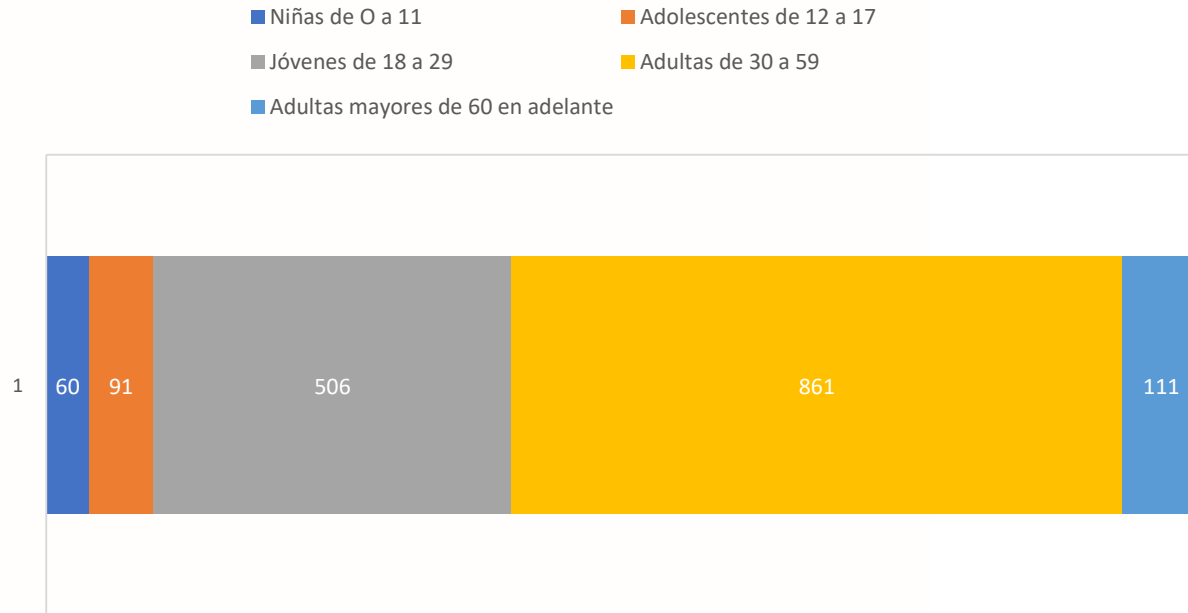
Casos de violencia contra las mujeres por regiones ENERO 2024

REGIÓN	TOTAL	PORCENTAJE
JEREZ	47	3.445747801
RÍO GRANDE	37	2.712609971
ZACATECAS	366	26.83284457
FRESNILLO	258	18.91495601
GRUADALUPE	625	45.82111437
JALPA	31	2.272727273
TOTAL	1364	100

Las regiones con mayor número de registros de casos de violencia contra las mujeres son Guadalupe con el 45.82%, seguido de Zacatecas con el 26.83% y Fresnillo con el 18.91%

Los tres municipios representan el 91.56% de los registros de casos de violencia contra las mujeres en enero 2024

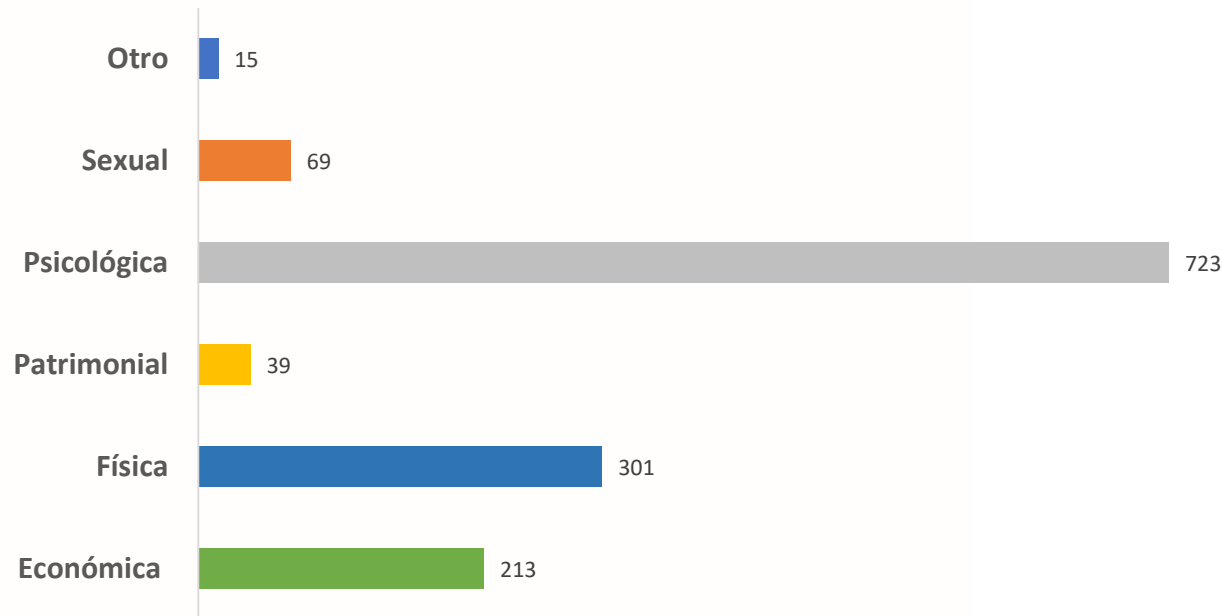
Casos de violencia contra las mujeres agrupados por el rango de edad de las víctimas ENERO 2024



El rango de edad de 30 a 59 años representa el 51.61% de los registros de los casos, seguido por el rango de edad de 18 a 29 años con el 29.63%

Dando como resultado que el 81.25% de los registros de los casos de violencia contra las mujeres se encuentran concentrados en mujeres de 18 a 59 años de edad.

Casos de violencia contra las mujeres Clasificados por Tipo ENERO 2024



Con un total de 1360 casos registrados de violencia contra las mujeres, el 53% es de violencia Tipo Psicológica, seguido de la violencia Física con un 22% y Económica con 16%

Los registros de los Tipos de violencia se ven reflejados con un mayor porcentaje de casos, ya que en un solo euv* se pueden registrar más de un tipo de violencia

Casos de violencia contra las mujeres Clasificados por Modalidad ENERO 2024



Mientras los Tipos de violencia Psicológica, Económica y Física representan el 88% de los casos registrados durante el mes de enero de 2024, la modalidad Familiar registra el 93% de los casos.

Casos de violencia contra las mujeres Clasificados por el vínculo de la persona agresora con la víctima ENERO 2024

Vínculo	Casos	Porcentaje
Cónyuge o pareja	539	39.63235294
No Identificado	263	19.33823529
Ex pareja	253	18.60294118
Madre o padre	96	7.058823529
Hijo(a)	73	5.367647059
Otro	40	2.941176471
Hermano(a)	16	1.176470588
Tío(a)	16	1.176470588
Concubina	13	0.955882353
Vecino(a)	13	0.955882353
Novio(a)	12	0.882352941
Padrastro o madrastra	7	0.514705882
Jefe(a) o patrón(a)	5	0.367647059
Profesor(a)	5	0.367647059
Suegro(a)	4	0.294117647
Sobrino(a)	3	0.220588235
Compañero(a)	2	0.147058824
Total	1360	100

El 93% de la Modalidad de violencia es presentada en el ámbito Familiar y según la gráfica de casos de violencia contra las mujeres clasificado por el Vínculo de la persona agresora con la víctima, el 40% de la violencia es ejercida por parte del cónyuge o pareja, mientras el 19% se registró como No Identificado.

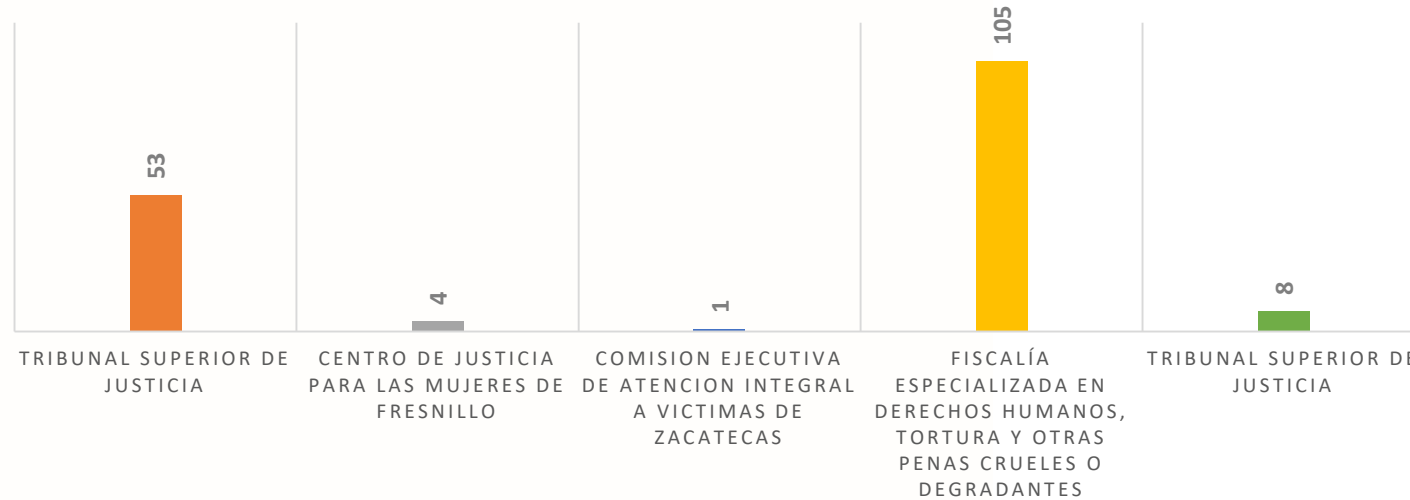
SERVICIOS	TOTAL	PORCENTAJE
Psicológico	721	29.84271523
Trabajo Social	495	20.4884106
Legales y/o jurídicos	412	17.05298013
Atención ciudadana	366	15.14900662
Salud	308	12.74834437
Otros	86	3.559602649
Alimentación	15	0.620860927
Refugio	4	0.165562914
Albergues	3	0.124172185
Funerarias	2	0.082781457
Trámites y Gestiones	2	0.082781457
Violencia y género	2	0.082781457
TOTAL	2416	100

Servicios de atención a mujeres víctimas de violencia ENERO 2024

Tabla de los servicios de atención a mujeres víctimas de violencia por parte de las Instituciones Generadoras de Información del mes de enero de 2024

Los servicios Psicológicos y Trabajo Social representan el 50% de los servicios brindados.

Órdenes de protección registradas ENERO 2024



Con 171 órdenes de Protección registradas durante enero de 2024, la Fiscalía registró 61% de las órdenes de protección y el Tribunal Superior de Justicia el 31%

Se registraron 118 órdenes de protección, 118 Penal y 53 civil/Familiar

