



ZACATECAS

2016-2021

Trabajemos Unidos

— SECRETARÍA DE LAS —
MUJERES

Mesa de Construcción de Paz y Seguridad Zacatecas

Marzo de 2021

SERVICIOS DE ATENCIÓN A MUJERES VÍCTIMAS DE VIOLENCIA EN CONTINGENCIA ESTAMOS JUNTAS

**SERVICIOS DE
ATENCIÓN**

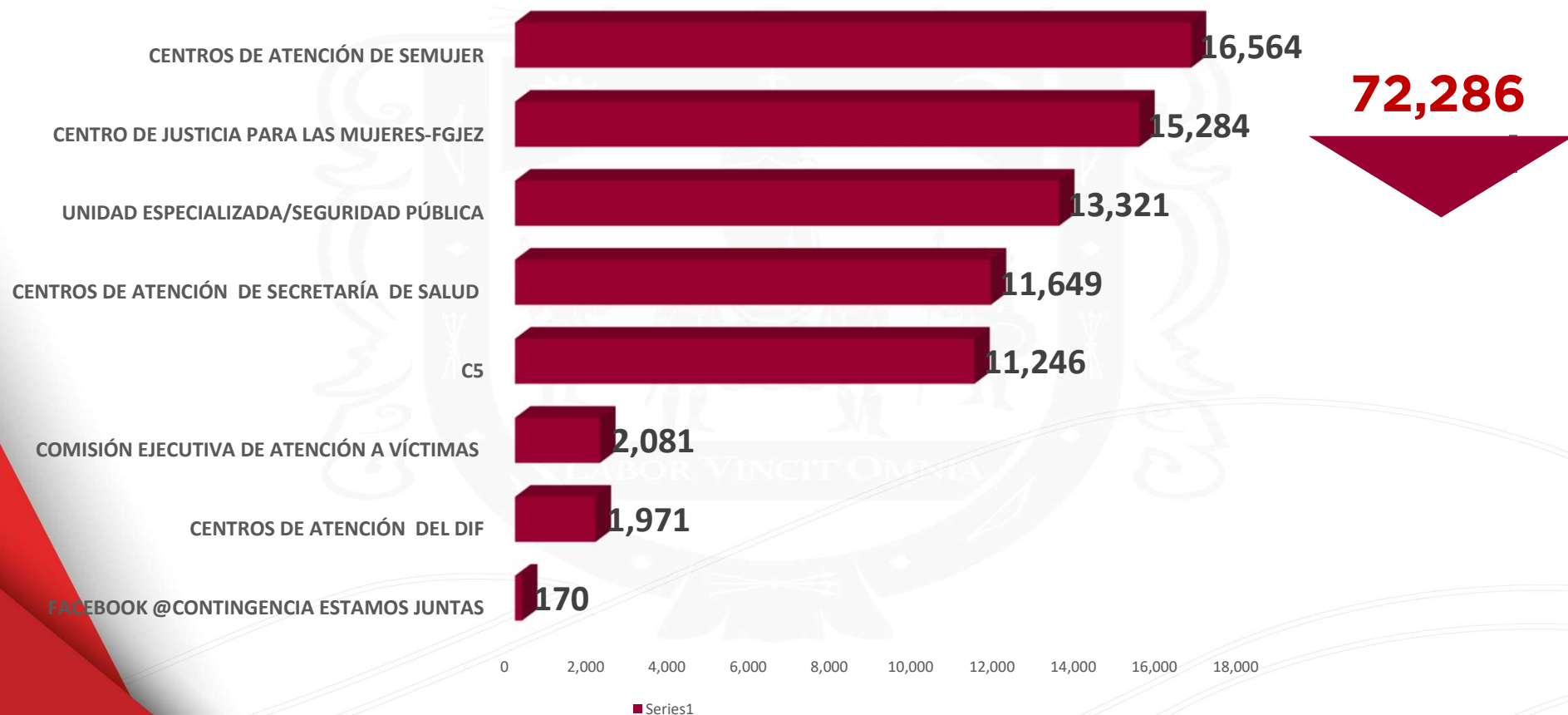
72,286

**MUJERES
ATENDIDAS**

45,323

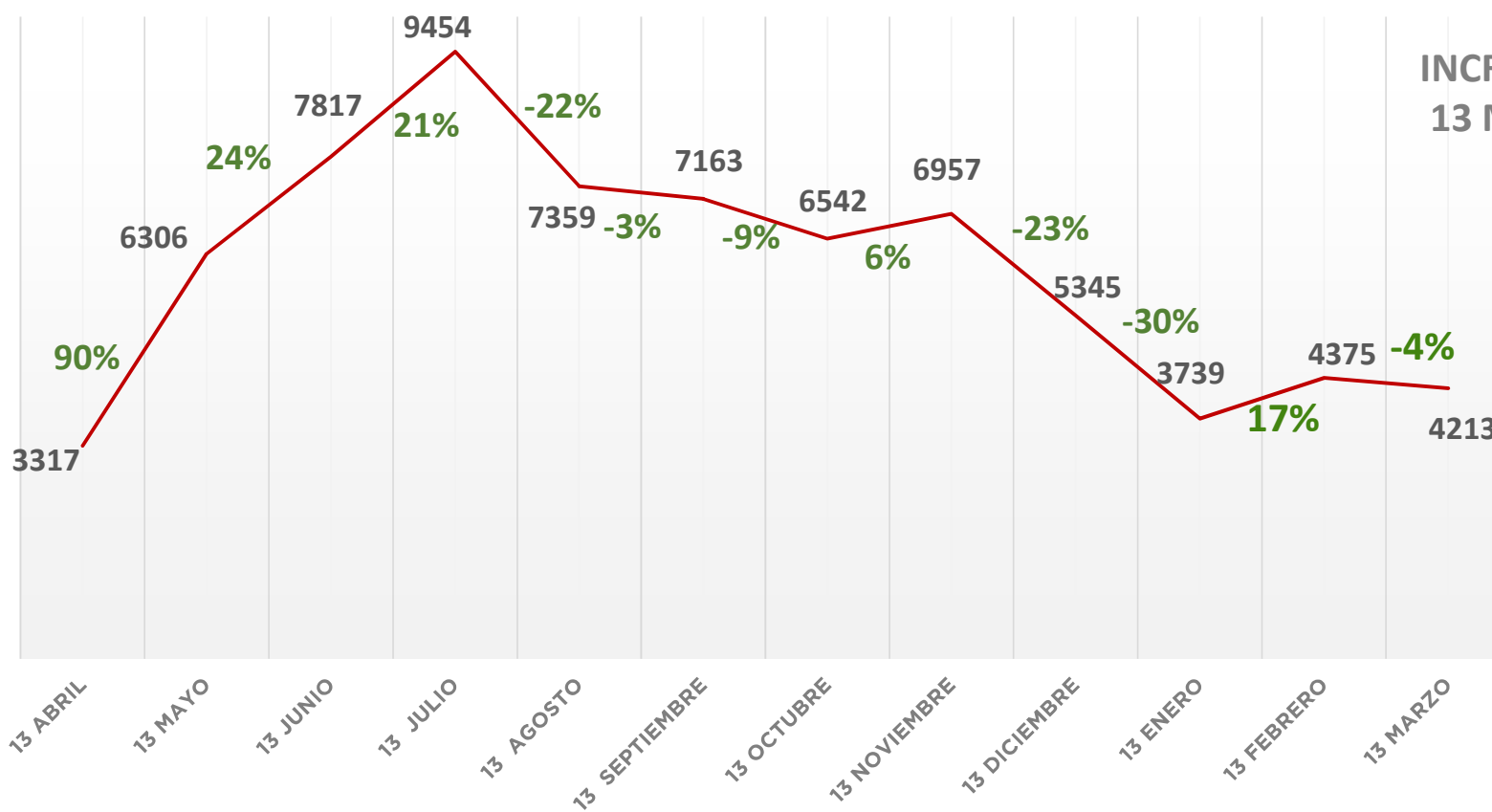
Corte del 13 de marzo de 2020 al 11 de marzo de 2021

ATENCIONES EN LAS DISTINTAS INSTITUCIONES DE LA RUTA ÚNICA



Corte del 13 de marzo de 2020 al 11 de marzo de 2021

VIOLENCIA FAMILIAR DURANTE CONTINGENCIA



INCREMENTO AL
13 MARZO 2021

27%

PROMEDIOS DE SERVICIOS DE ATENCIÓN Y MUJERES VÍCTIMAS DE VIOLENCIA

MENSUAL

6,367

MUJERES ATENDIDAS

3,978

SEMANAL

1,591

MUJERES ATENDIDAS

994

DIARIO

227

MUJERES ATENDIDAS

142

Corte del 13 de marzo de 2020 al 13 de marzo de 2021

INFORMACIÓN ESTATAL DE VIOLENCIA CONTRA LA MUJER, 2020 (18 DISTRITOS JUDICIALES)

5,852

Carpetas iniciadas con víctima niña o mujer

2,096

Carpetas con órdenes de protección

307

Carpetas judicializadas

3,085

Carpetas por violencia familiar

CAUSAS PENALES INICIADAS POR LA PROBABLE COMISIÓN DE UN DELITO DE VIOLENCIA FAMILIAR 2020

546

Causas iniciadas

Juzgado de Distrito	Causas iniciadas
Zacatecas	187
Fresnillo	137
Calera	29
Jalpa	25
Jerez	20
Sombrerete	18
Valparaíso	18
Villanueva	15
Pinos	14
Concepción del oro	12
Loreto	12
Juchipila	11
Miguel Auza	11
Tlaltenango	11
Río Grande	8
Ojocaliente	7
Nochistlán	6
Teúl de González Ortega	5
Total	546

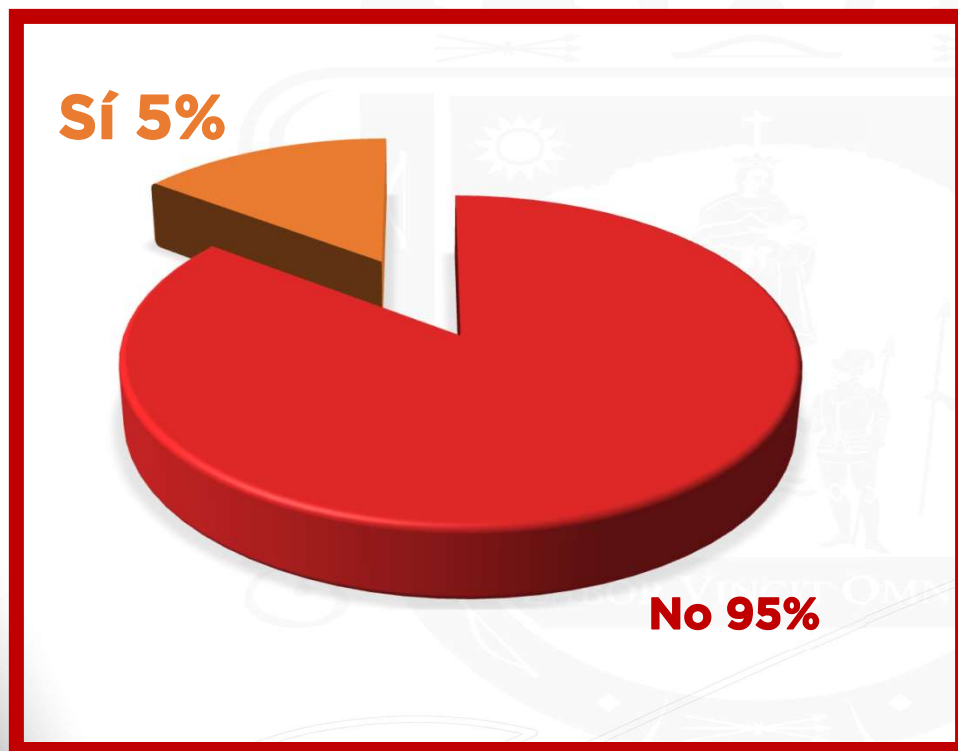
CONCLUIDAS POR SENTENCIA 2020 (INSTANCIA PRIMERA)

47

Causas concluidas

Juzgado de Distrito	Causas concluidas
Abosultoria	2
Fresnillo	2
Condenatoria	45
Fresnillo	25
Ojocaliente	9
Zacatecas	5
Juchipila	4
Calera	1
Tlaltenango	1
Total	45

MUNICIPIOS CON POLICÍAS ESPECIALIZADAS EN ATENCIÓN A MUJERES VÍCTIMAS



Municipios

3



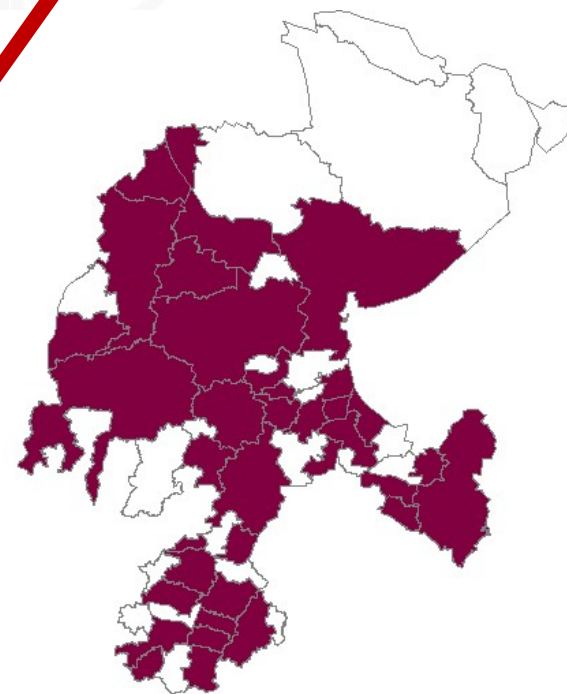
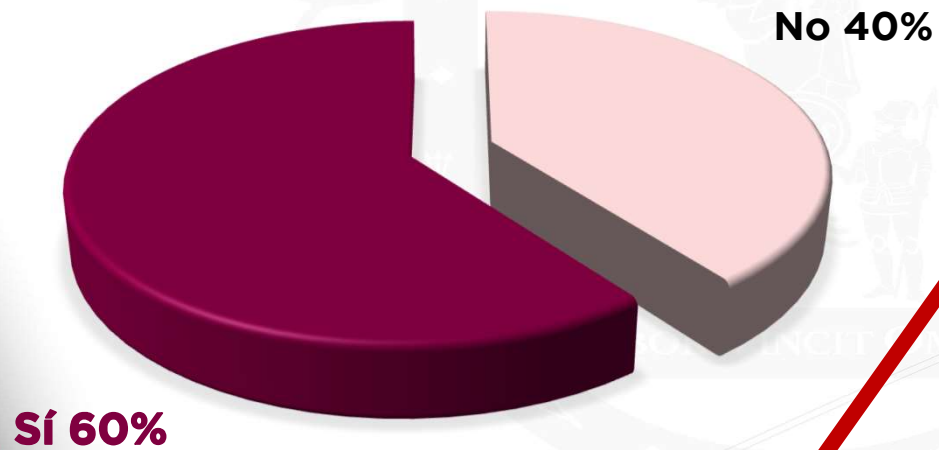
Municipios

Fresnillo
Guadalupe
Zacatecas

MUNICIPIOS CON POLICÍAS MUJERES

35

Municipios



MUNICIPIOS CON POLICÍAS MUJERES

295
Mujeres

Municipio	Mujeres
Zacatecas	85
Guadalupe	49
Fresnillo	30
Jerez	18
Valparaíso	16
Río Grande	15
Sombrerete	10
Jalpa	8
Villa García	6
Miguel Auza	5
Pinos	4
Tlaltenango de Sánchez	4
Román	4
Villa de Cos	4
Apozol	3
Calera	3
Loreto	3
Nochistlán de Mejía	3
Trancoso	3
General Pánfilo Natera	2

Municipio	Mujeres
Juan Aldama	2
Juchipila	2
Momax	2
Morelos	2
Moyahua de Estrada	2
Saín Alto	2
Tabasco	2
Teúl de González Ortega	2
Cuauhtémoc	1
Jiménez del Teúl	1
Ojocaliente	1
Tepechtlán	1
Tepetongo	1
Trinidad García de la Cadena	1
Villa Hidalgo	1
Villanueva	1

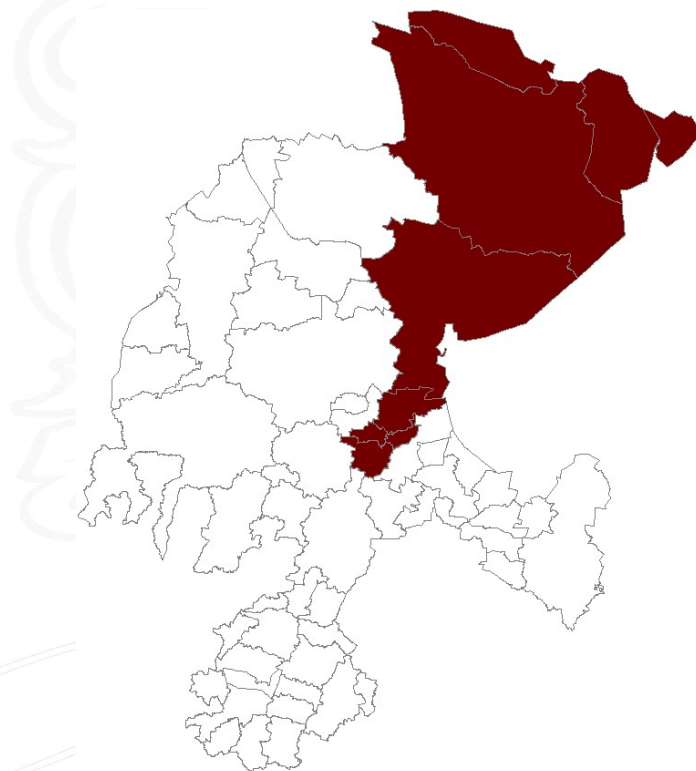
PROBLEMÁTICAS DETECTADAS EN LAS ATENCIONES

- La lejanía de las instituciones especializadas en la atención a mujeres (valoraciones médicas y psicológicas).
- Falta de sensibilidad, calidez y empatía de los servidores públicos (especialmente los agentes del ministerio público).
- Funcionarios sin perspectiva de género.
- Instituciones no cuentan con personal capacitado o especializado.
- Cuando se les brinda el acompañamiento a interponer denuncia, se les persuade para que no interpongan la denuncia y sólo se levante acta de hechos.
- No siempre las o los Ministerios Públicos emiten las medidas de protección a las mujeres víctimas de violencia.
- La atención fuera del horario es deficiente, negada o sólo se les levantan acta y no denuncia.

**Información estadística de los casos de violencia
contra las mujeres registrados en 2020
Región Zacatecas**

Total Estatal*

8,900



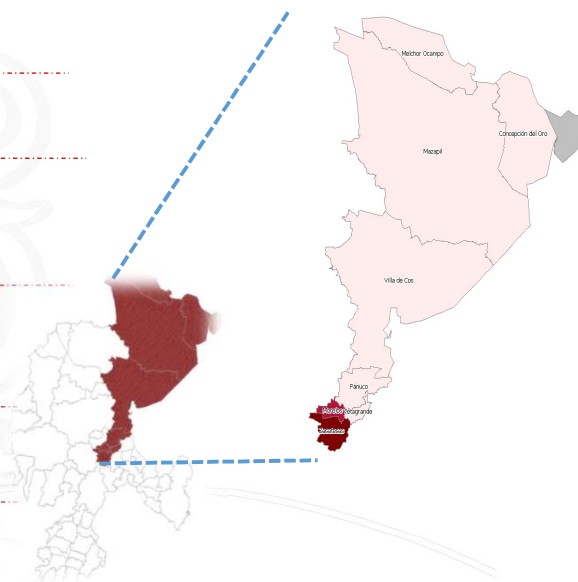
**Región Zacatecas
Concentra**

26%

**de los casos de
violencia en el
Estado**

Lugar de ocurrencia de la violencia contra las mujeres Región Zacatecas

	Espacio Privado	Espacio Público
Zacateca	89%	11%
Morelos	90%	10%
Vetagrande	90%	10%
Pánuco	91%	9%
Villa de Cos	94%	6%
Mazapil	77%	23%
Concepción del Oro	90%	10%



Gracias por su atención