

Mesa de Construcción de Paz y Seguridad

Región Zacatecas

Julio de 2021

— SECRETARÍA DE LAS —
MUJERES
DEL ESTADO DE ZACATECAS

— ESTADO DE —
ZACATECAS

SERVICIOS DE ATENCIÓN A MUJERES VÍCTIMAS DE VIOLENCIA

EN CONTINGENCIA ESTAMOS JUNTAS

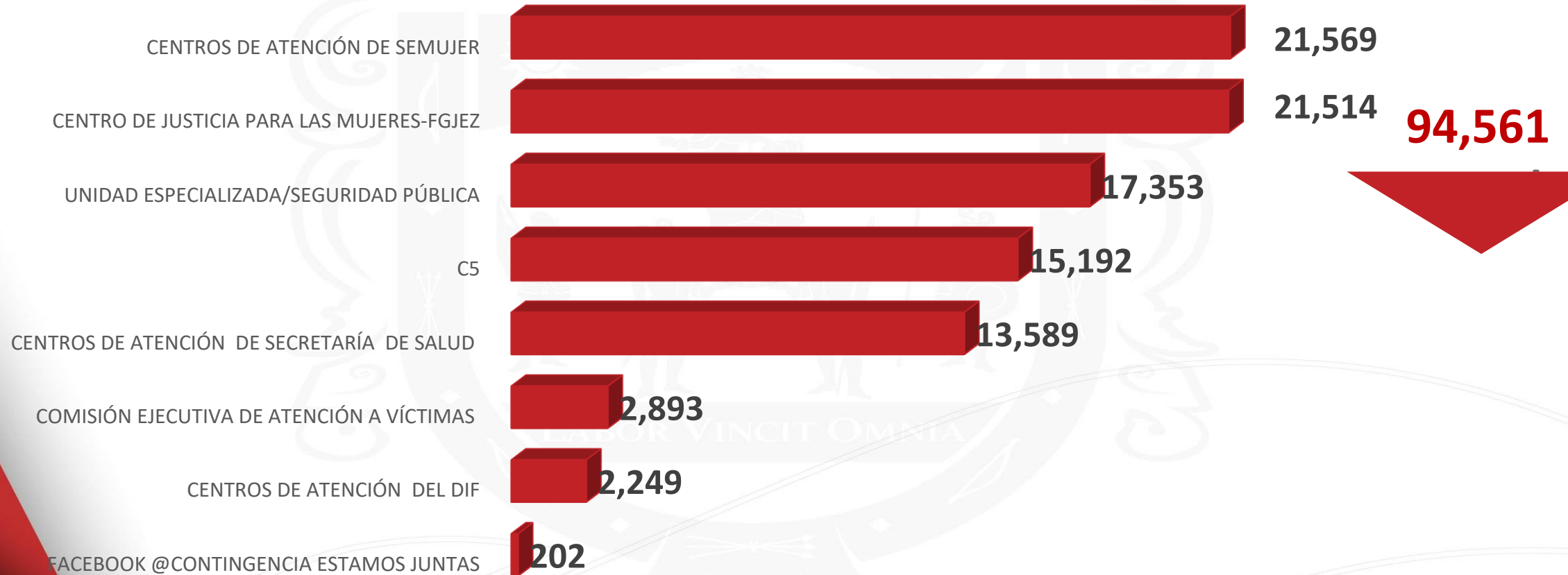
SERVICIOS DE
ATENCIÓN

94,561

MUJERES
ATENDIDAS

62,129

ATENCIONES EN LAS DISTINTAS INSTITUCIONES DE LA RUTA ÚNICA



Corte del 13 de marzo de 2020 al 01 de julio de 2021

COMPORTAMIENTO DE ATENCIÓN ÚLTIMAS SEMANAS



PROMEDIOS DE SERVICIOS DE ATENCIÓN Y MUJERES VÍCTIMAS DE

VIOLENCIA

Servicios de Atención

MENSUAL

6,050

Mujeres atendidas

MENSUAL

3,941

Servicios de Atención

SEMANAL

1,398

Mujeres atendidas

SEMANAL

919

Servicios de Atención

DIARIO

198

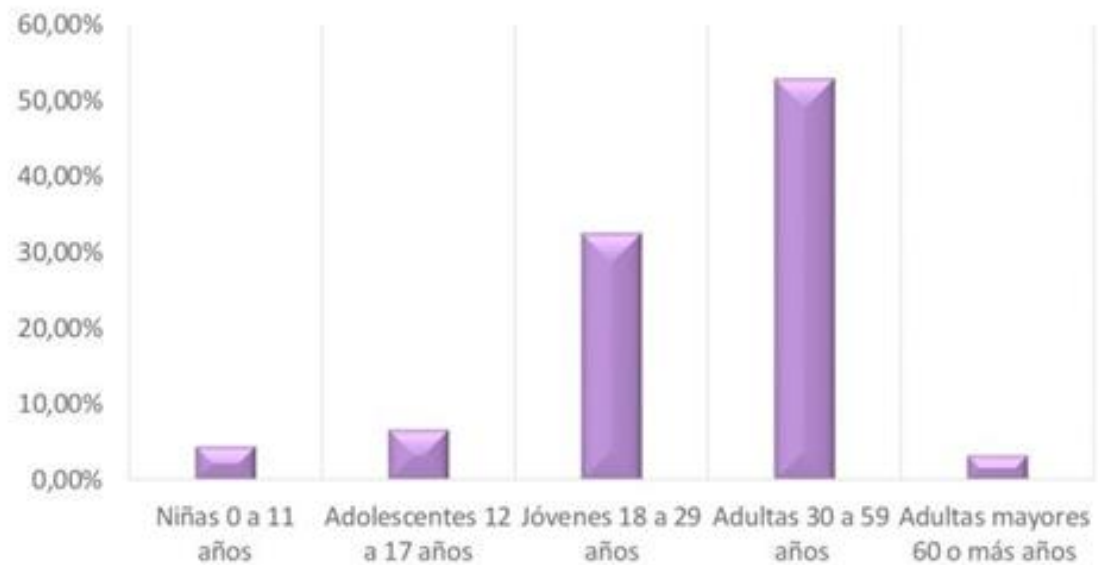
Mujeres atendidas

DIARIO

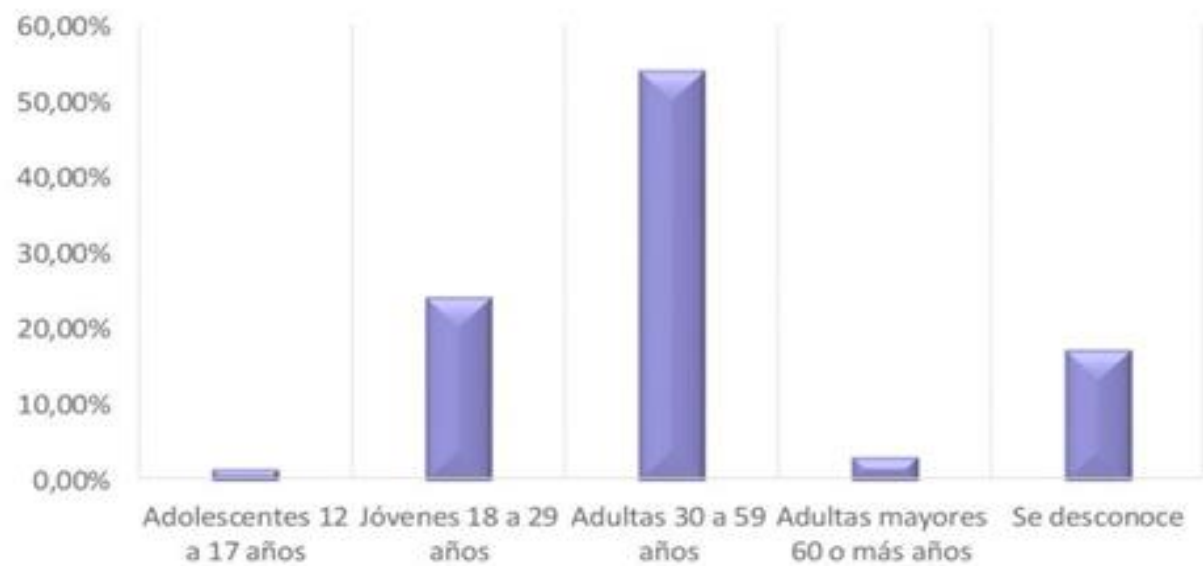
129

*Promedios calculados del 13 de marzo de 2020 al 01 de julio de 2021 (67.6 semanas Y 15 meses transcurridos en ese período).

Edad víctimas



Edad agresores



Vínculo víctima – agresor



En el 22.6 % de los casos de violencia, el agresor estaba bajo efecto de alguna droga

Lugar de ocurrencia de la violencia

Espacio Particular
92 %

- Casa habitación
- Empresa
- Negocio

Espacio público
8 %

- Estacionamiento
- Jardín o parque
- Mercado
- Otros

Gracias por su atención