



**ZACATECAS**  
2016-2021  
*Trabajemos Unidos*

— SECRETARÍA DE LAS —  
**MUJERES**

# Mesa de Construcción de Paz y Seguridad Zacatecas

12 de Febrero de 2021

# SERVICIOS DE ATENCIÓN A MUJERES VÍCTIMAS DE VIOLENCIA

## EN CONTINGENCIA ESTAMOS JUNTAS

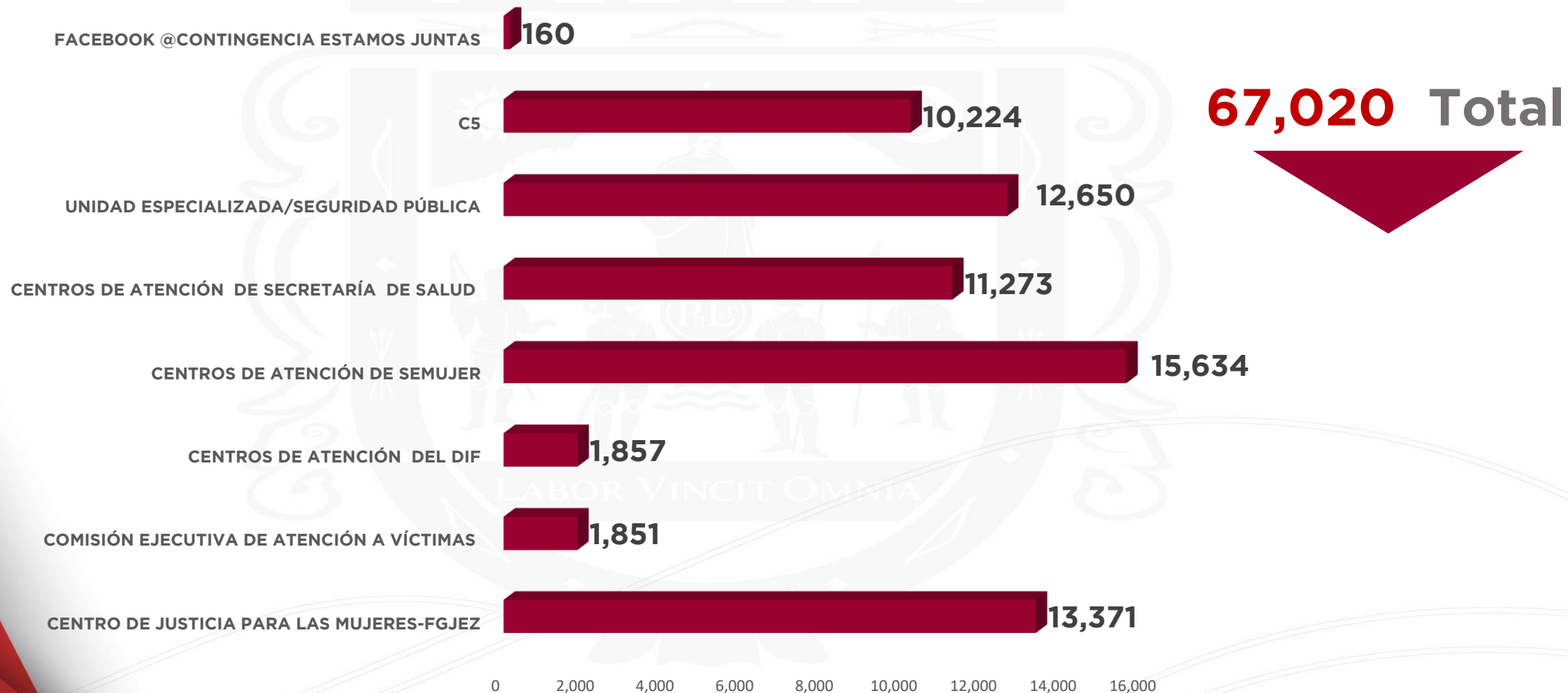
SERVICIOS DE  
ATENCIÓN

**67,020**

MUJERES  
ATENDIDAS

**41,932**

# ATENCIONES EN LAS DISTINTAS INSTITUCIONES DE LA RUTA ÚNICA

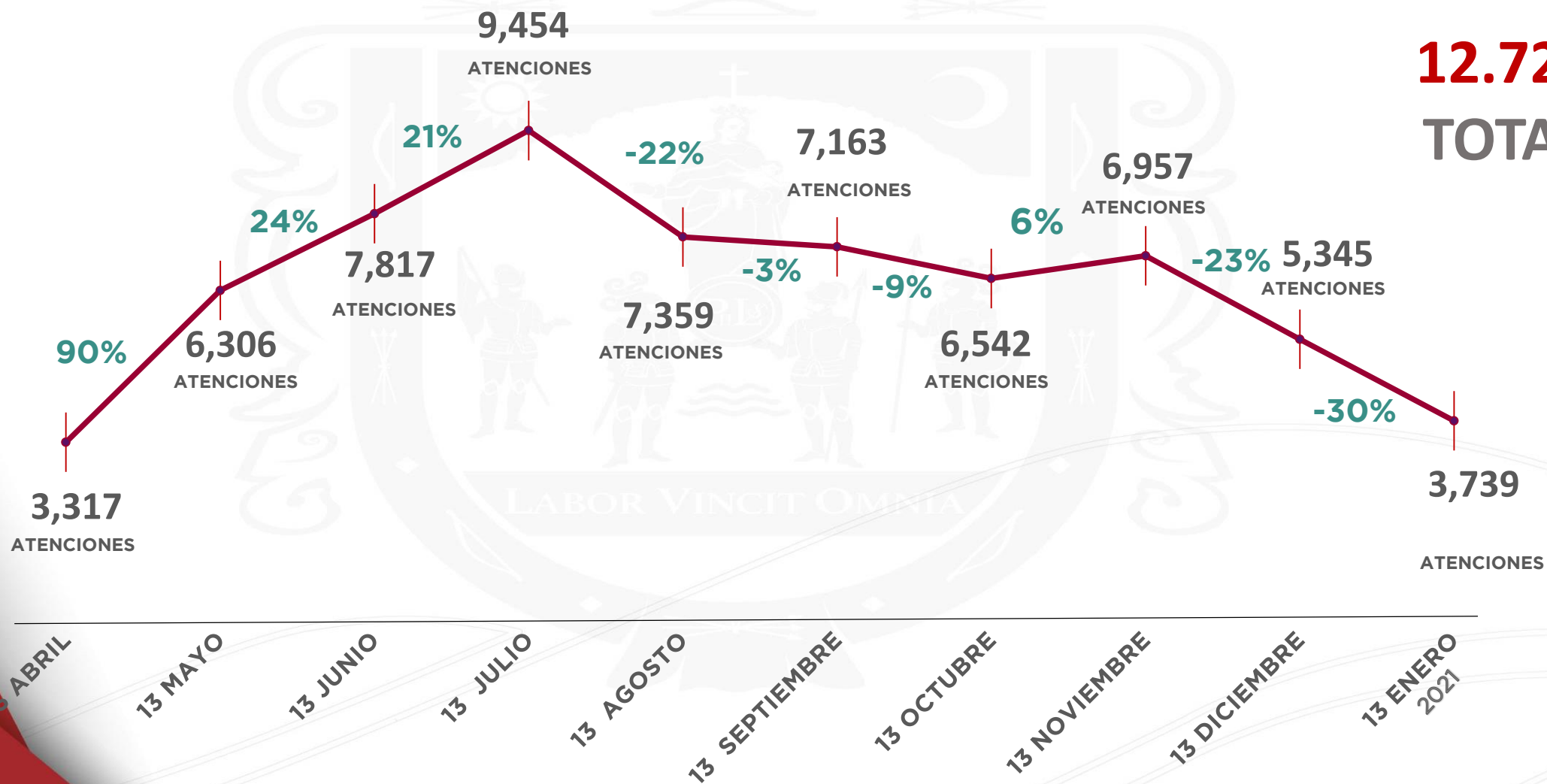


Corte del 13 de Marzo de 2020 al 04 de febrero de 2021

# VIOLENCIA FAMILIAR DURANTE CONTINGENCIA

INCREMENTO DE  
MARZO A ENERO 2021

**12.72%**  
**TOTAL**



# PROMEDIOS DE SERVICIOS DE ATENCIÓN Y MUJERES VÍCTIMAS DE VIOLENCIA

MENSUAL

**6,396**

MUJERES ATENDIDAS

**4,153**

SEMANAL

**1,571**

MUJERES ATENDIDAS

**983**

DIARIO

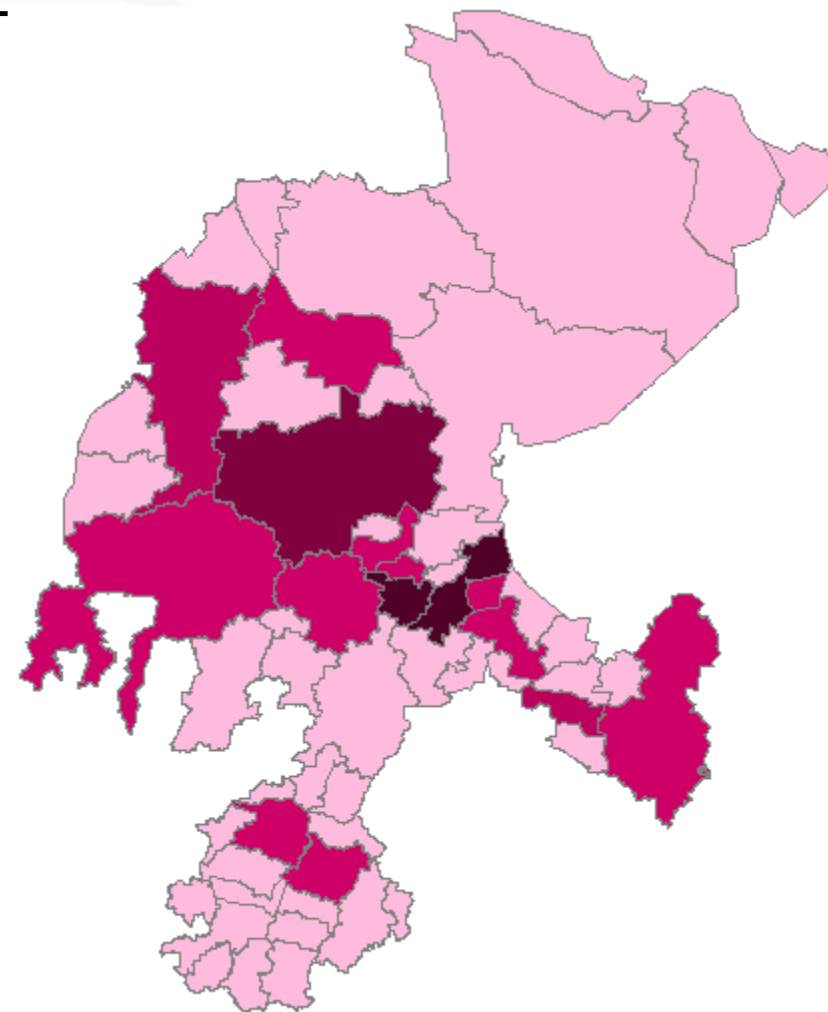
**224**

MUJERES ATENDIDAS

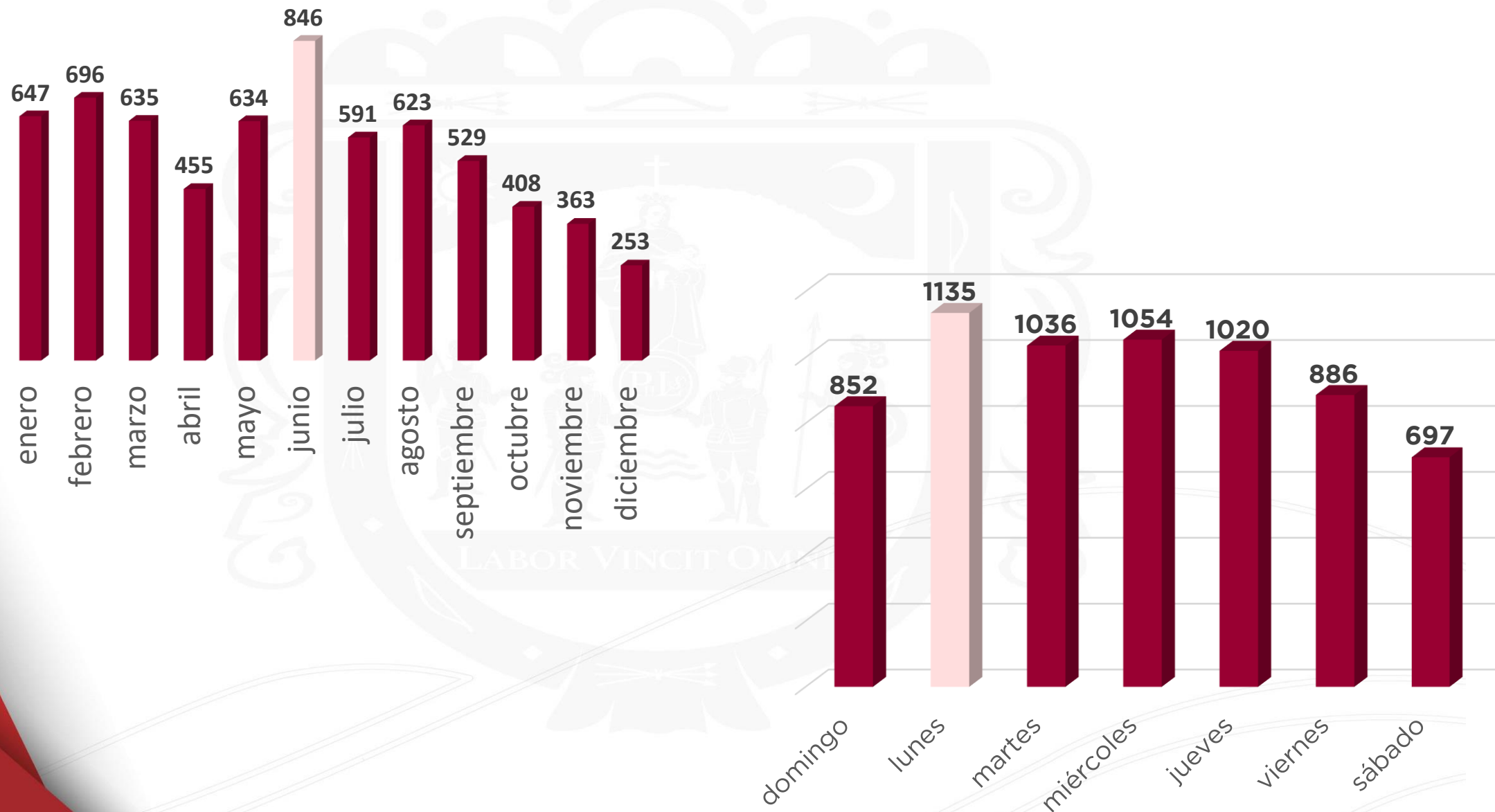
**140**

# MUNICIPIOS CON MAYOR REGISTRO DE CASOS DE VIOLENCIA 2020

	2019		2020
Guadalupe	1,250	↑ + 127%	2,834
Zacatecas	817	↑ + 153%	2,071
Fresnillo	1,087	↑ + 13%	1,223
Sombrerete	283	↑ + 40%	395
Calera	211	↑ + 14%	240
Río Grande	171	↑ + 23%	211
Pinos	146	↑ + 34%	196



# MES Y DÍA CON MAYOR REGISTRO DE CASOS DE VIOLENCIA 2020



## CASOS DE VIOLENCIA 2020 (AGRESORES)

92%

Casa habitación.

49%

Tiene un vínculo sentimental con el víctima.

20%

Estaban bajo el efecto de una droga.

5%

Poseen un arma de fuego.



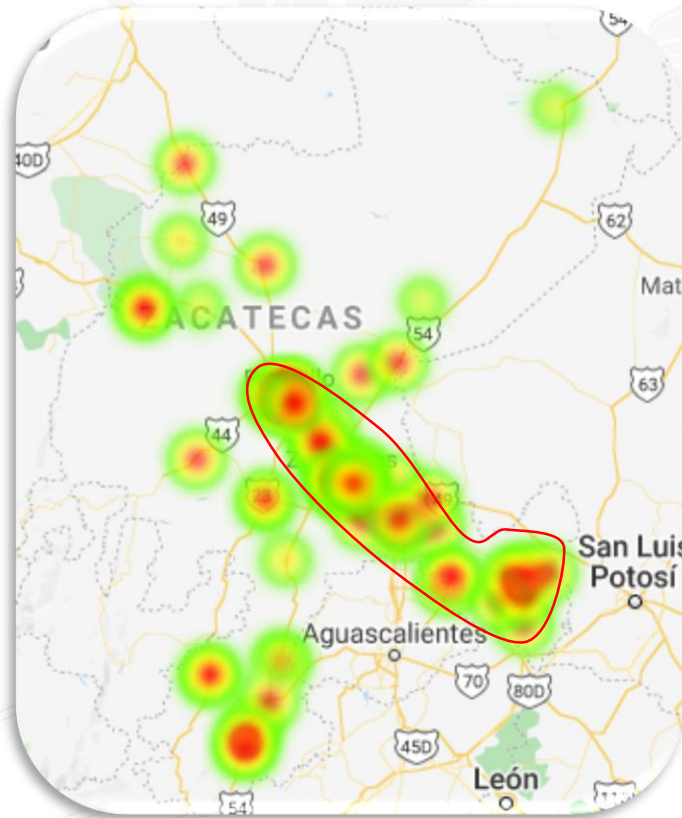
# Feminicidios

85

2013-2020

11\*

2020



Municipio	Casos
Fresnillo	15
Guadalupe	11
Zacatecas	9
Pinos	8
Calera	6
Ojocaliente	5
Tlaltenango de Sánchez Román	4
Sombrerete	3
Loreto	3
Villa de Cos	2
Tabasco	2
Juchipila	2
Jerez	2
Apozol	2
Vetagrande	1
Trancoso	1
General Pánfilo Natera	1
Río Grande	1
Valparaíso	1
Concepción del Oro	1
Genaro Codina	1
Villanueva	1
Jalpa	1
Luis moya	1
Miguel Auza	1
<b>Total</b>	<b>85</b>

\*Hechos sucedidos durante el año 2020

# PROPUESTA A PRIMEROS RESPONDIENTES

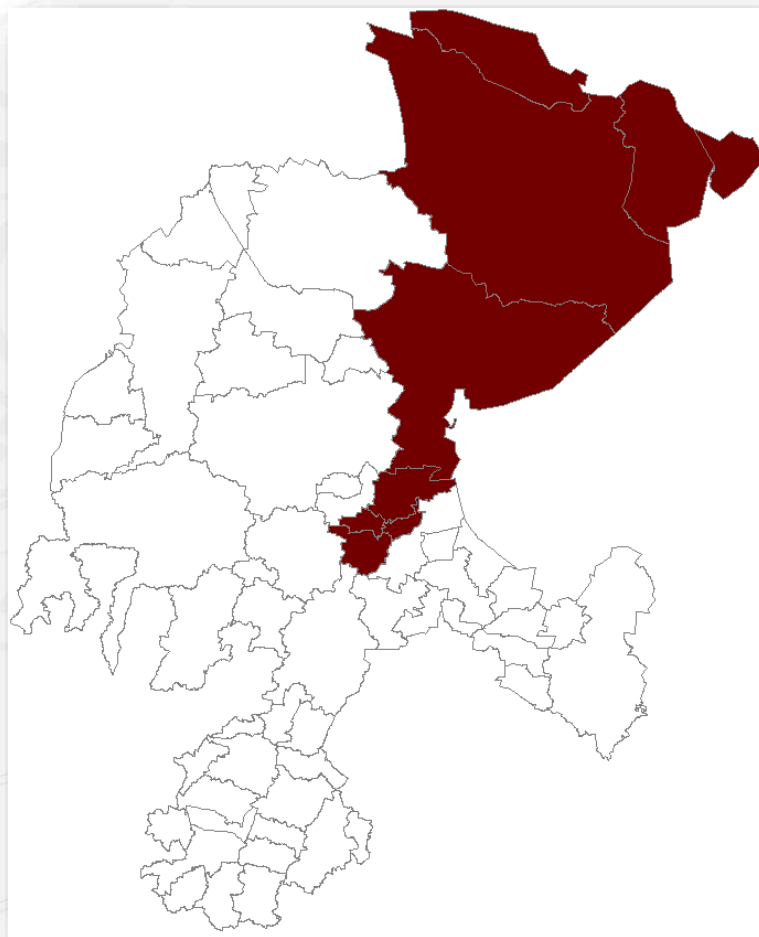
---

- Fortalecer la formación en perspectiva de género y atención a niños y niñas.
- Elaboración del Informe policial homologado con perspectiva de género.
- Conocimiento de la ruta única de atención a mujeres víctimas de violencia.
- Fortalecer la coordinación de la Policía Municipal con las instancias del municipio que brindan atención a las mujeres víctimas de violencia, sus hijas e hijos.

**Información estadística de los casos de violencia  
contra las mujeres registrados en 2020  
Región Zacatecas**

**Total Estatal\***

**8,833**



**Región Zacatecas  
Concentra**

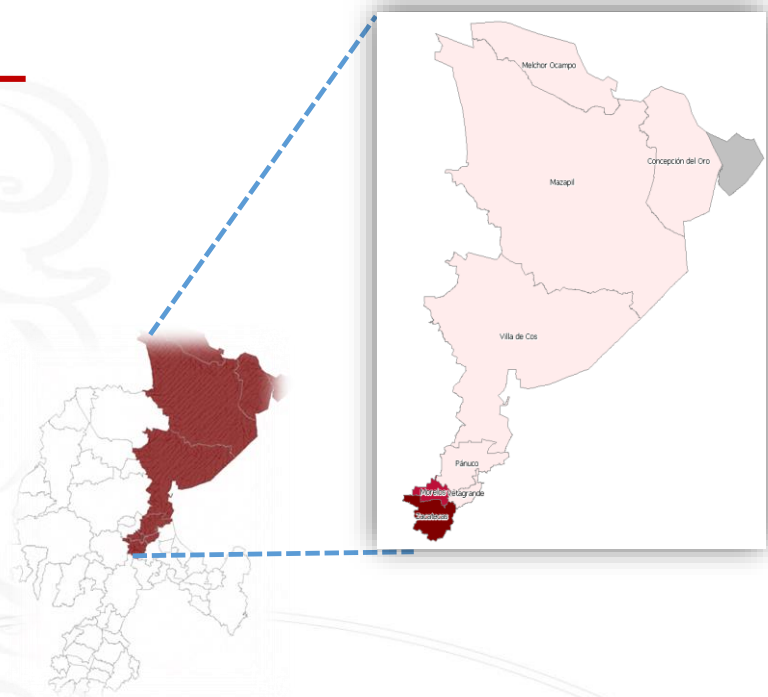
**26%**

**de los casos de  
violencia en el  
Estado**

\*Hechos sucedidos dentro del territorio Estatal

## Comparativo de casos de violencia 2019 - 2020 (Región Zacatecas)

	2019		2020	
Zacateca	817	↑	2071	<b>153%</b>
Morelos	45	↑	75	<b>71%</b>
Vetagrande	16	↑	52	<b>225%</b>
Panuco	51	↑	73	<b>43%</b>
Villa de Cos	44	↓	40	<b>9%</b>
Mazapil	2	↑	6	<b>200%</b>
Concepción del Oro	7	↑	17	<b>142%</b>



## Datos con mayor ocurrencia en los casos de violencia por Municipio 2020 (Región Zacatecas)

### Zacateca

Ámbito	Tipo de Violencia	Mes con mayor casos de violencia	Edad promedio Agresores	Edad promedio Víctimas
Familiar	Psicológica	Marzo	36 años	30 años

### Morelos

Ámbito	Tipo de Violencia	Mes con mayor casos de violencia	Edad promedio Agresores	Edad promedio Víctimas
Familiar	Física	Junio	37 años	26 años

### Vetagrande

Ámbito	Tipo de Violencia	Mes con mayor casos de violencia	Edad promedio Agresores	Edad promedio Víctimas
Familiar	Física, Psicológica	Julio	34 años	26 años

**Datos con mayor ocurrencia en los casos de violencia por Municipio 2020 (Región Zacatecas)**

**Panuco**

Ámbito	Tipo de Violencia	Mes con mayor casos de violencia	Edad promedio Agresores	Edad promedio Víctimas
Familiar	Física Psicológica	Junio	33 años	31 años

**Villa de Cos**

Ámbito	Tipo de Violencia	Mes con mayor casos de violencia	Edad promedio Agresores	Edad promedio Víctimas
Familiar	Económica	Febrero	35 años	32 años

**Datos con mayor ocurrencia en los casos de violencia por Municipio 2020 (Región Zacatecas)**

**Mazapil**

Ámbito	Tipo de Violencia	Mes con mayor casos de violencia	Edad promedio Agresores	Edad promedio Víctimas
Familiar	Física Económica	Septiembre	32 años	33 años

**Concepción del Oro**

Ámbito	Tipo de Violencia	Mes con mayor casos de violencia	Edad promedio Agresores	Edad promedio Víctimas
Familiar	Física Psicológica	Septiembre	30 años	33 años

Gracias por su atención



**ZACATECAS**

2016-2021

*Trabajemos Unidos*

SECRETARÍA DE LAS  
**MUJERES**