



**ZACATECAS**  
2016-2021  
*Trabajemos Unidos*

— SECRETARÍA DE LAS —  
**MUJERES**

# Mesa de Construcción de Paz y Seguridad Jerez

12 de Febrero de 2021

# SERVICIOS DE ATENCIÓN A MUJERES VÍCTIMAS DE VIOLENCIA

## EN CONTINGENCIA ESTAMOS JUNTAS

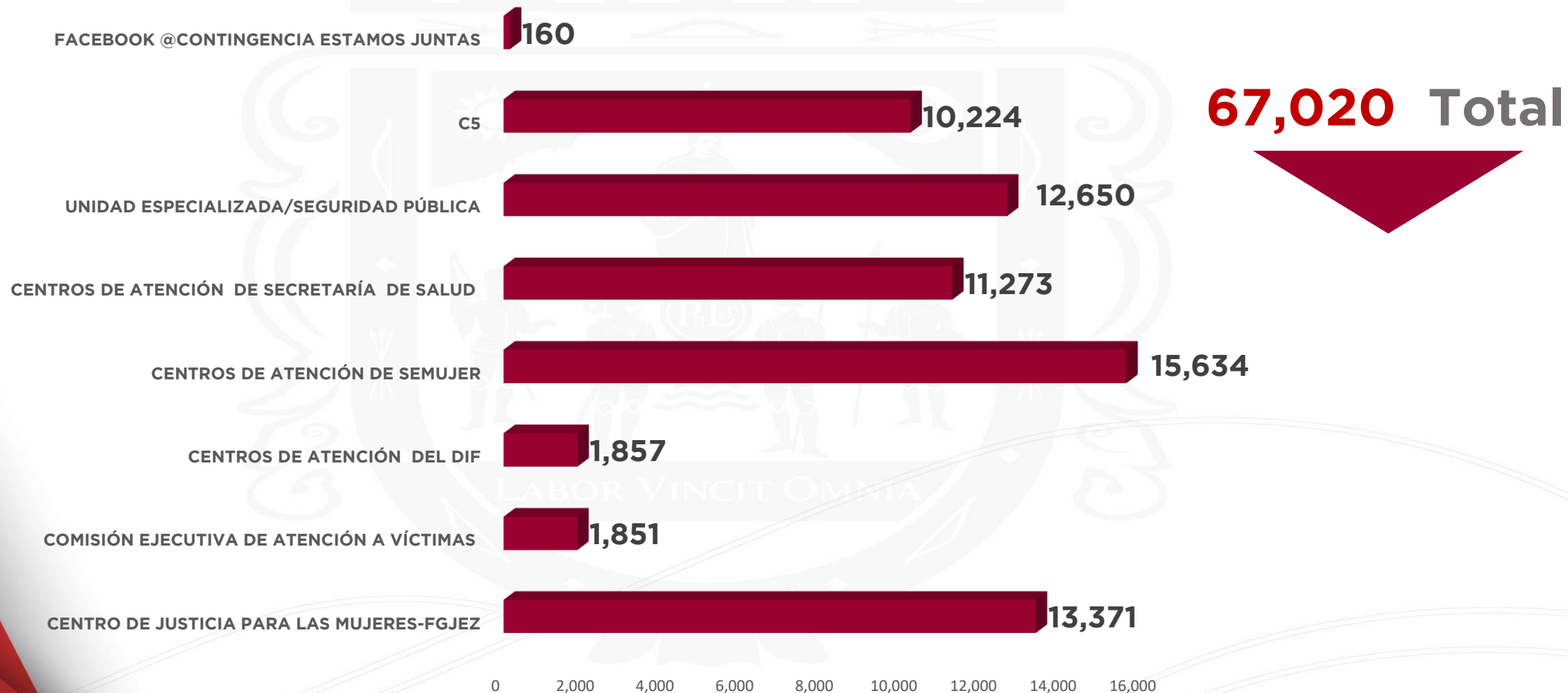
SERVICIOS DE  
ATENCIÓN

**67,020**

MUJERES  
ATENDIDAS

**41,932**

# ATENCIONES EN LAS DISTINTAS INSTITUCIONES DE LA RUTA ÚNICA

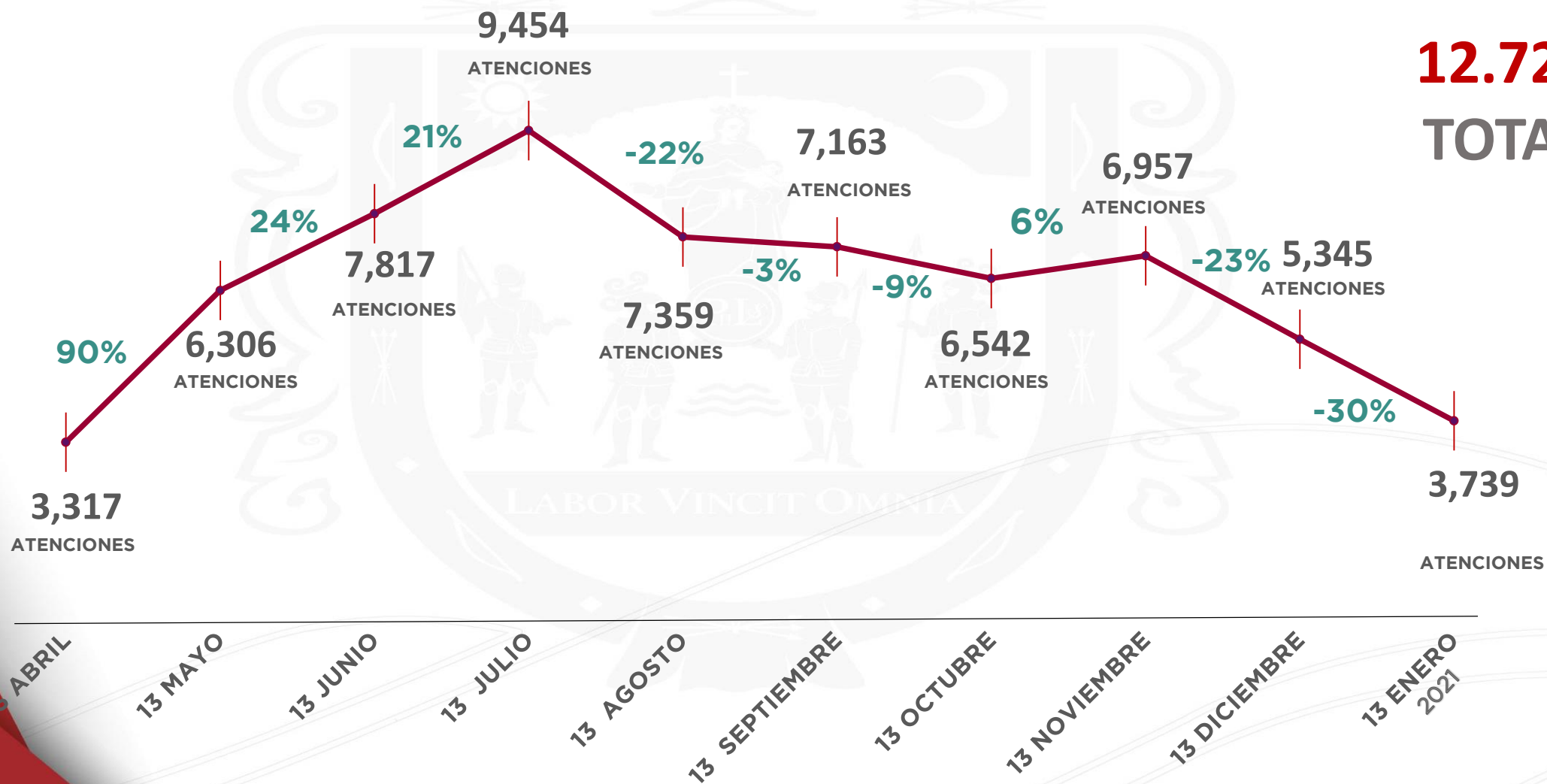


Corte del 13 de Marzo de 2020 al 04 de febrero de 2021

# VIOLENCIA FAMILIAR DURANTE CONTINGENCIA

INCREMENTO DE  
MARZO A ENERO 2021

**12.72%**  
**TOTAL**



# PROMEDIOS DE SERVICIOS DE ATENCIÓN Y MUJERES VÍCTIMAS DE VIOLENCIA

MENSUAL

**6,396**

MUJERES ATENDIDAS

**4,153**

SEMANAL

**1,571**

MUJERES ATENDIDAS

**983**

DIARIO

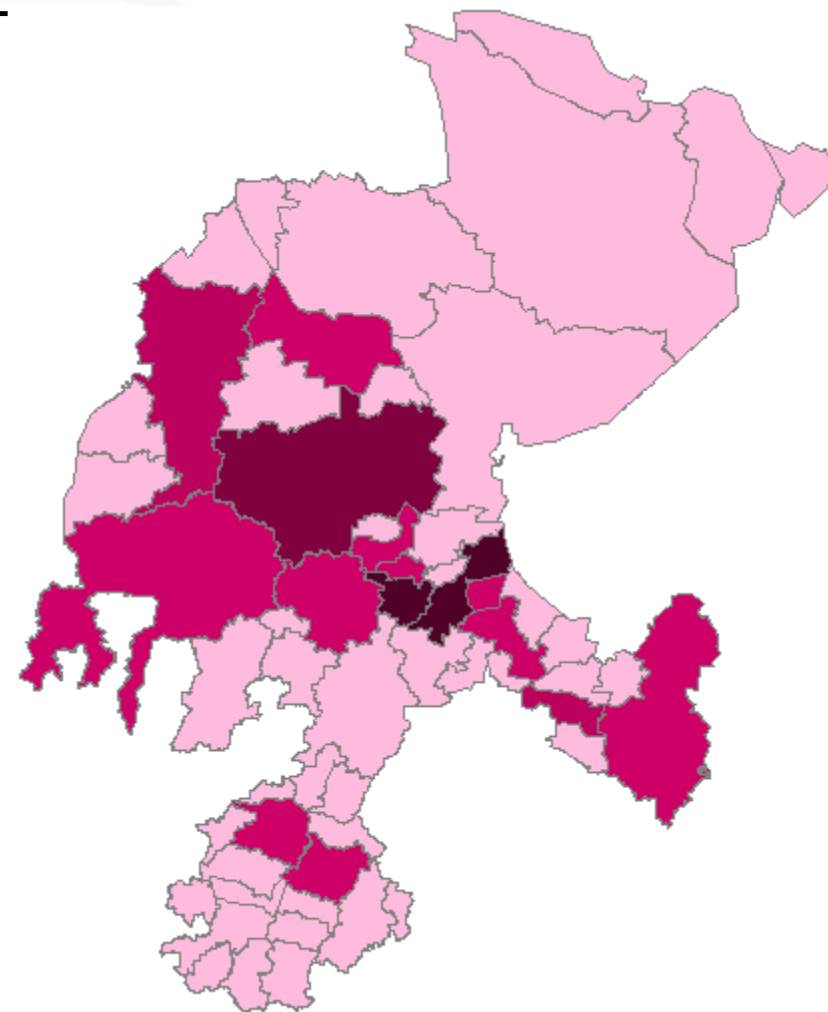
**224**

MUJERES ATENDIDAS

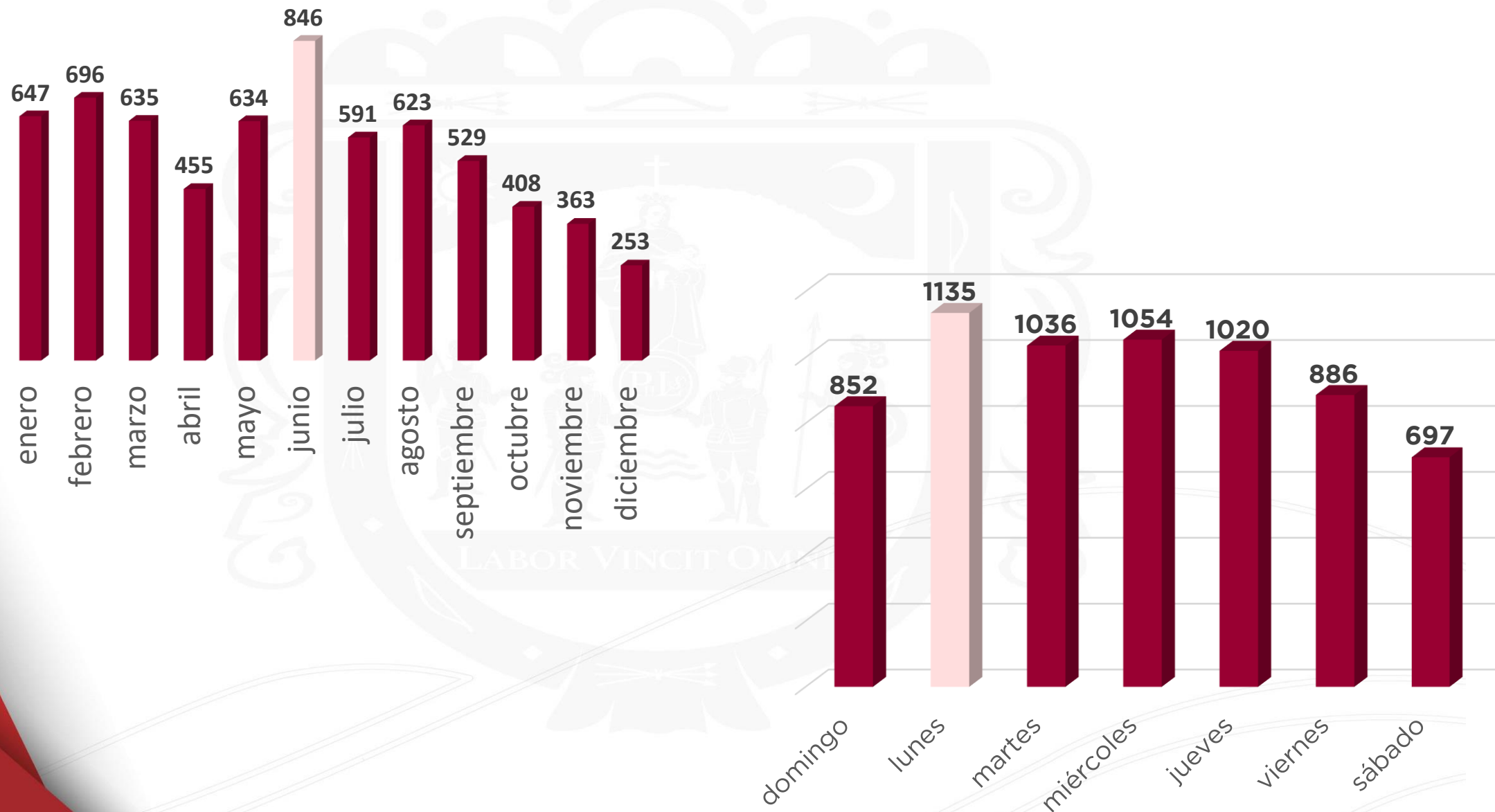
**140**

# MUNICIPIOS CON MAYOR REGISTRO DE CASOS DE VIOLENCIA 2020

	2019		2020
Guadalupe	1,250	↑ + 127%	2,834
Zacatecas	817	↑ + 153%	2,071
Fresnillo	1,087	↑ + 13%	1,223
Sombrerete	283	↑ + 40%	395
Calera	211	↑ + 14%	240
Río Grande	171	↑ + 23%	211
Pinos	146	↑ + 34%	196



# MES Y DÍA CON MAYOR REGISTRO DE CASOS DE VIOLENCIA 2020



## CASOS DE VIOLENCIA 2020 (AGRESORES)

92%

Casa habitación.

49%

Tiene un vínculo sentimental con el víctima.

20%

Estaban bajo el efecto de una droga.

5%

Poseen un arma de fuego.



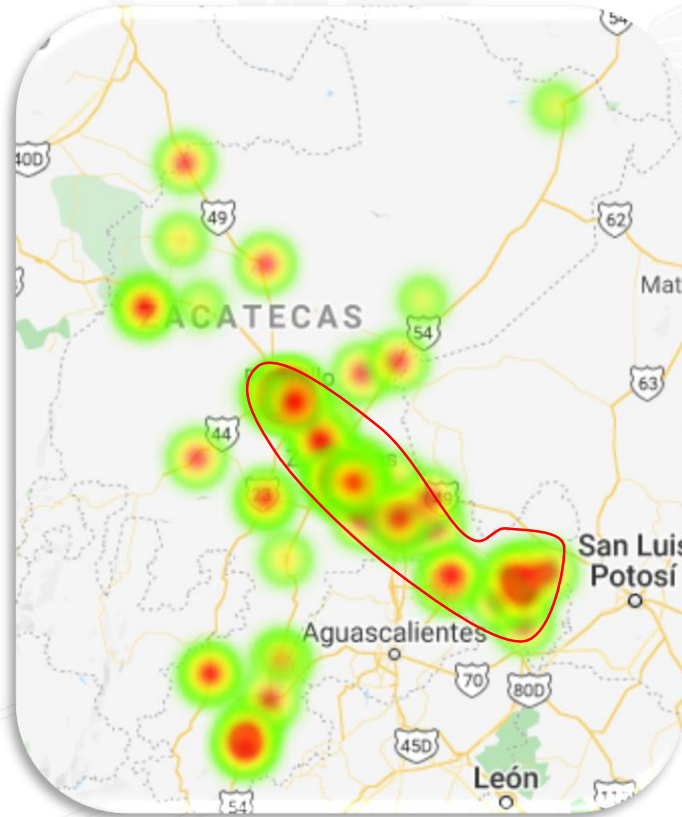
# Feminicidios

85

2013-2020

11\*

2020



Municipio	Casos
Fresnillo	15
Guadalupe	11
Zacatecas	9
Pinos	8
Calera	6
Ojocaliente	5
Tlaltenango de Sánchez Román	4
Sombrerete	3
Loreto	3
Villa de Cos	2
Tabasco	2
Juchipila	2
Jerez	2
Apozol	2
Vetagrande	1
Trancoso	1
General Pánfilo Natera	1
Río Grande	1
Valparaíso	1
Concepción del Oro	1
Genaro Codina	1
Villanueva	1
Jalpa	1
Luis moya	1
Miguel Auza	1
<b>Total</b>	<b>85</b>

\*Hechos sucedidos durante el año 2020

## PROPUESTA A PRIMEROS RESPONDIENTES

---

- Fortalecer la formación en perspectiva de género y atención a niños y niñas.
- Elaboración del Informe policial homologado con perspectiva de género.
- Conocimiento de la ruta única de atención a mujeres víctimas de violencia.
- Fortalecer la coordinación de la Policía Municipal con las instancias del municipio que brindan atención a las mujeres víctimas de violencia, sus hijas e hijos.

**Información estadística de los casos de violencia  
contra las mujeres registrados en 2020  
Región Jerez**

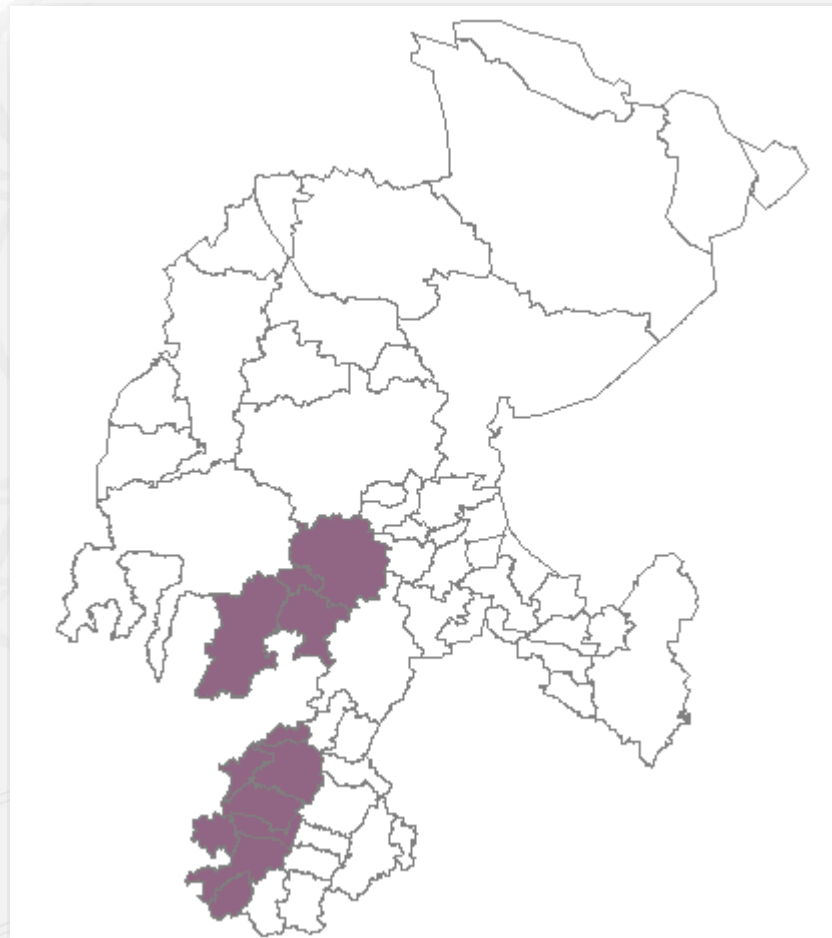
**Total Estatal**

**8,833**

**Región Jerez  
Concentra**

**3%**

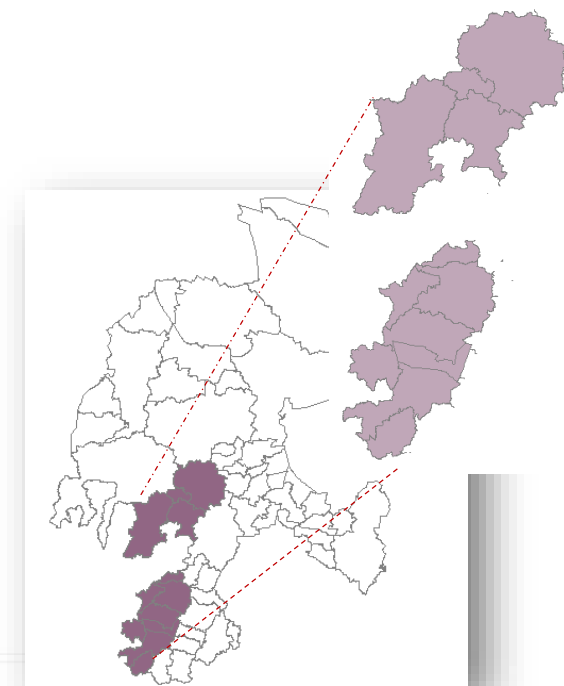
**de los casos de  
violencia en el  
Estado**



\*Hechos sucedidos dentro del territorio Estatal

## Comparativo de casos de violencia 2019 - 2020 (Región Jerez)

	2019	2020	
Atolinga	1	4	↑ 300%
Benito Juárez	4	7	↑ 75%
Jerez	86	86	= 0%
Momax	6	3	↓ 50%
Monte Escobedo	31	7	↓ 77%
Santa María	5	17	↑ 240%
Susticacán	0	1	0%
Tepechitlán	29	14	↓ 51%
Tepetongo	5	3	↓ 40%
Teúl de Glz Ortega	7	16	↑ 128%
Tlaltenango	210	95	↓ 55%
Trinidad García	1	3	↑ 200%



## Datos con mayor ocurrencia en los casos de violencia por Municipio 2020 (Región Jerez)

### Atolinga

Ámbito	Tipo de Violencia	Mes con mayor casos de violencia	Edad promedio Agresores	Edad promedio Víctimas
Familiar	Psicológica	septiembre	58 años	41 años

### Benito Juárez

Ámbito	Tipo de Violencia	Mes con mayor casos de violencia	Edad promedio Agresores	Edad promedio Víctimas
Familiar	Física Psicológica	julio	35 años	37 años

### Jerez

Ámbito	Tipo de Violencia	Mes con mayor casos de violencia	Edad promedio Agresores	Edad promedio Víctimas
Familiar	Física Psicológica	julio	40 años	37 años

## Datos con mayor ocurrencia en los casos de violencia por Municipio 2020 (Región Jerez)

### Monte Escobedo

Ámbito	Tipo de Violencia	Mes con mayor casos de violencia	Edad promedio Agresores	Edad promedio Víctimas
Familiar	Psicológica	Enero	39 años	39 años

### Momax

Ámbito	Tipo de Violencia	Mes con mayor casos de violencia	Edad promedio Agresores	Edad promedio Víctimas
Familiar	Física Psicológica	Agosto	51 años	56 años

### Santa María de la Paz

Ámbito	Tipo de Violencia	Mes con mayor casos de violencia	Edad promedio Agresores	Edad promedio Víctimas
Familiar	Psicológica	Agosto	43 años	39 años

## Datos con mayor ocurrencia en los casos de violencia por Municipio 2020 (Región Jerez)

### Susticacán

Ámbito	Tipo de Violencia	Mes con mayor casos de violencia	Edad promedio Agresores	Edad promedio Víctimas
Familiar	Física Psicológica	Mayo	44 años	38 años

### Tepechitlán

Ámbito	Tipo de Violencia	Mes con mayor casos de violencia	Edad promedio Agresores	Edad promedio Víctimas
Familiar	Física Psicológica	Agosto	33 años	25 años

### Tepetongo

Ámbito	Tipo de Violencia	Mes con mayor casos de violencia	Edad promedio Agresores	Edad promedio Víctimas
Familiar	Psicológica	Julio	34 años	40 años

## Datos con mayor ocurrencia en los casos de violencia por Municipio 2020 (Región Jerez)

### Teúl de González Ortega

Ámbito	Tipo de Violencia	Mes con mayor casos de violencia	Edad promedio Agresores	Edad promedio Víctimas
Familiar	Física	Junio	40 años	42 años

### Tlaltenango de Sánchez Román

Ámbito	Tipo de Violencia	Mes con mayor casos de violencia	Edad promedio Agresores	Edad promedio Víctimas
Familiar	Psicológica	Julio	35 años	32 años

### Trinidad García de la Cadena

Ámbito	Tipo de Violencia	Mes con mayor casos de violencia	Edad promedio Agresores	Edad promedio Víctimas
Familiar	Psicológica	Julio	33 años	24 años



Gracias por su atención



**ZACATECAS**  
2016-2021  
*Trabajemos Unidos*

SECRETARÍA DE LAS  
**MUJERES**