



**ZACATECAS**  
2016-2021  
*Trabajemos Unidos*

— SECRETARÍA DE LAS —  
**MUJERES**

# Mesa de Construcción de Paz y Seguridad Guadalupe

12 de Febrero de 2021

# SERVICIOS DE ATENCIÓN A MUJERES VÍCTIMAS DE VIOLENCIA

## EN CONTINGENCIA ESTAMOS JUNTAS

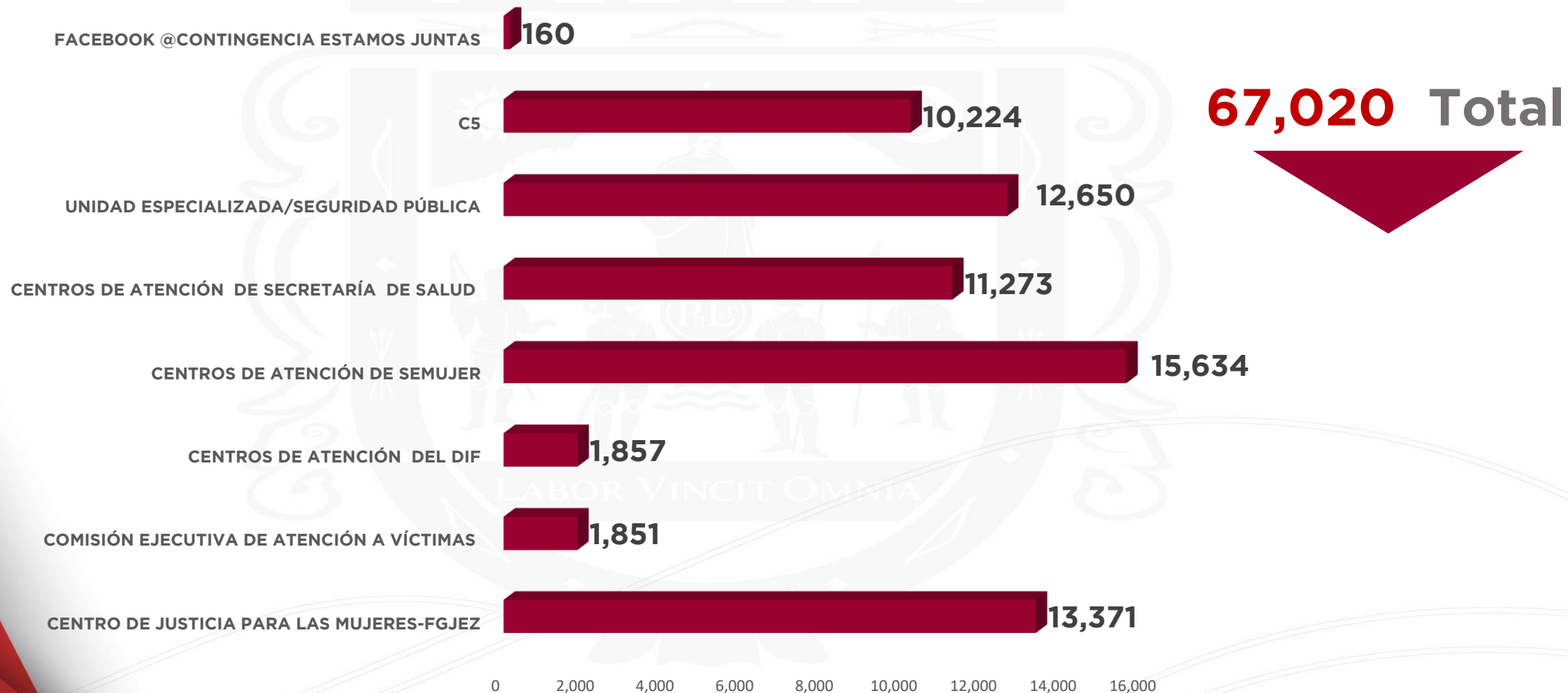
SERVICIOS DE  
ATENCIÓN

**67,020**

MUJERES  
ATENDIDAS

**41,932**

# ATENCIONES EN LAS DISTINTAS INSTITUCIONES DE LA RUTA ÚNICA

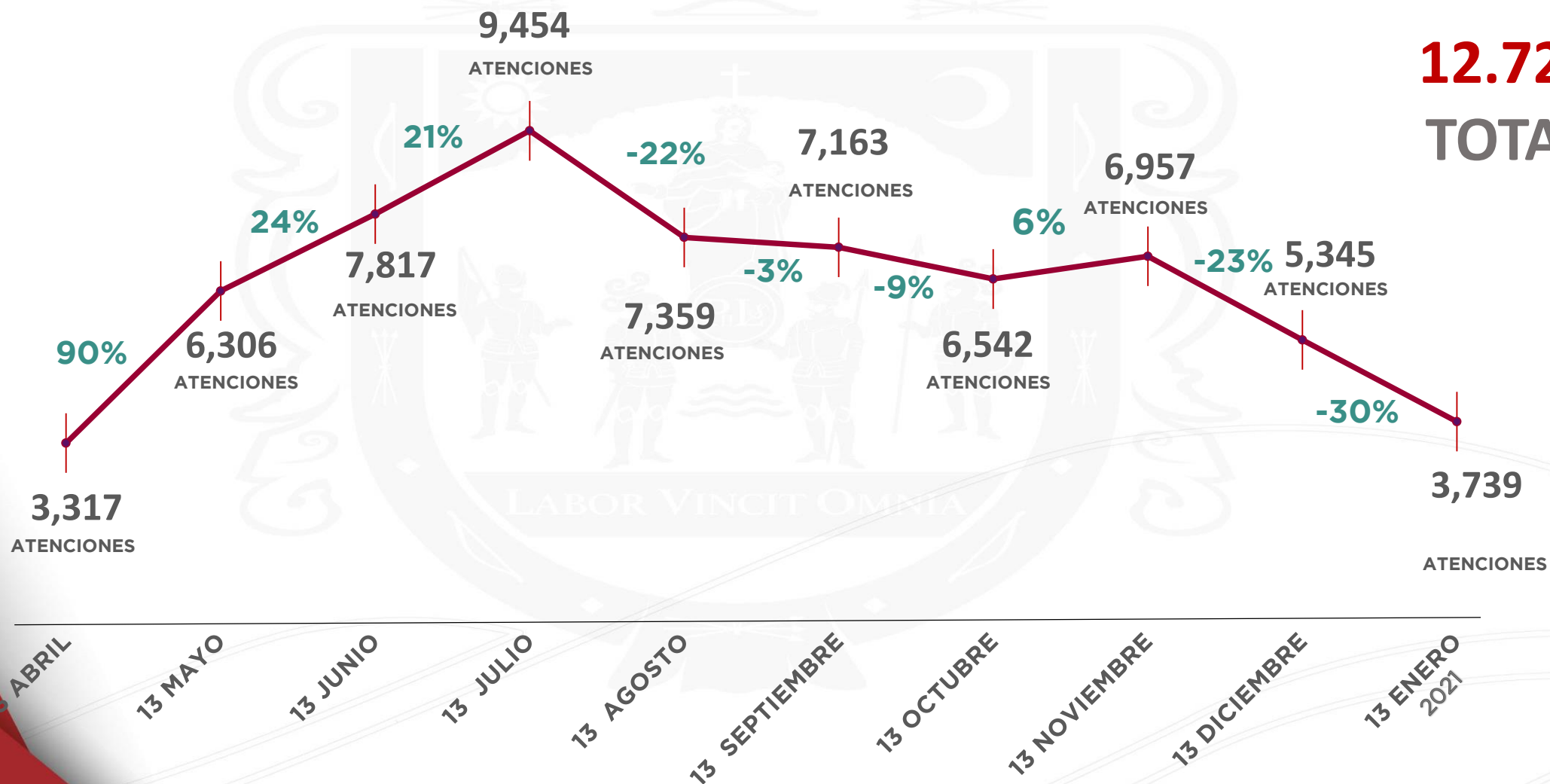


Corte del 13 de Marzo de 2020 al 04 de febrero de 2021

# VIOLENCIA FAMILIAR DURANTE CONTINGENCIA

INCREMENTO DE  
MARZO A ENERO 2021

**12.72%**  
**TOTAL**



# PROMEDIOS DE SERVICIOS DE ATENCIÓN Y MUJERES VÍCTIMAS DE VIOLENCIA

MENSUAL

**6,396**

MUJERES ATENDIDAS

**4,153**

SEMANAL

**1,571**

MUJERES ATENDIDAS

**983**

DIARIO

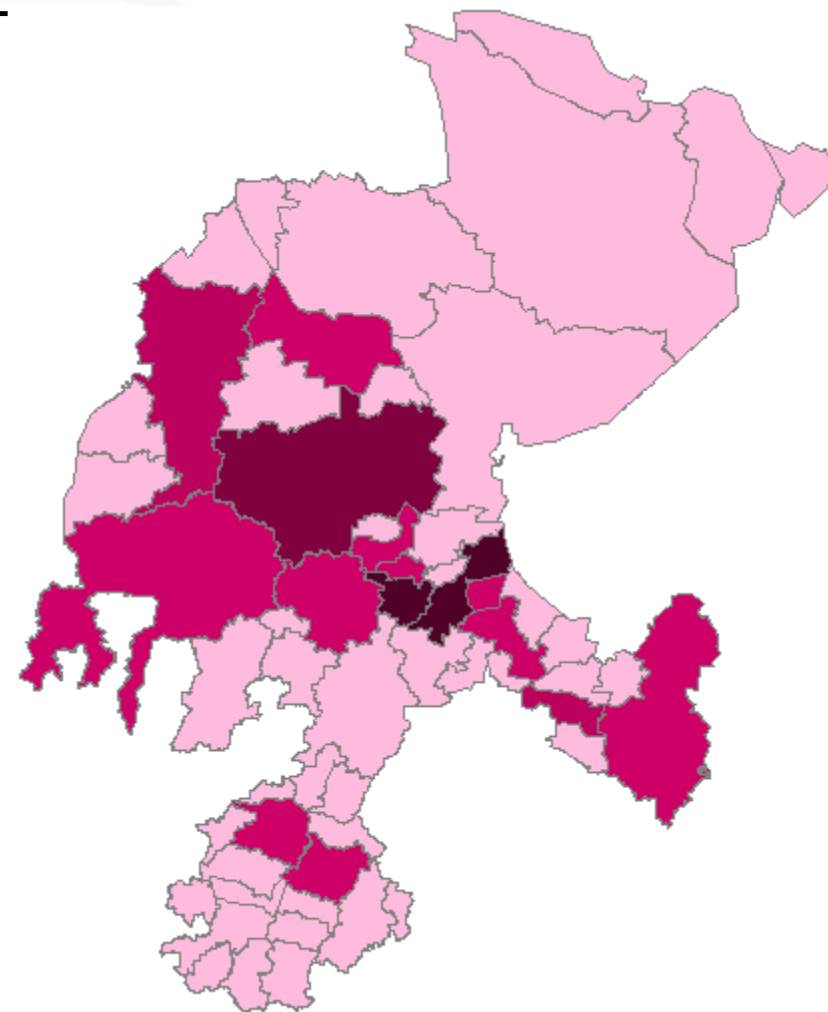
**224**

MUJERES ATENDIDAS

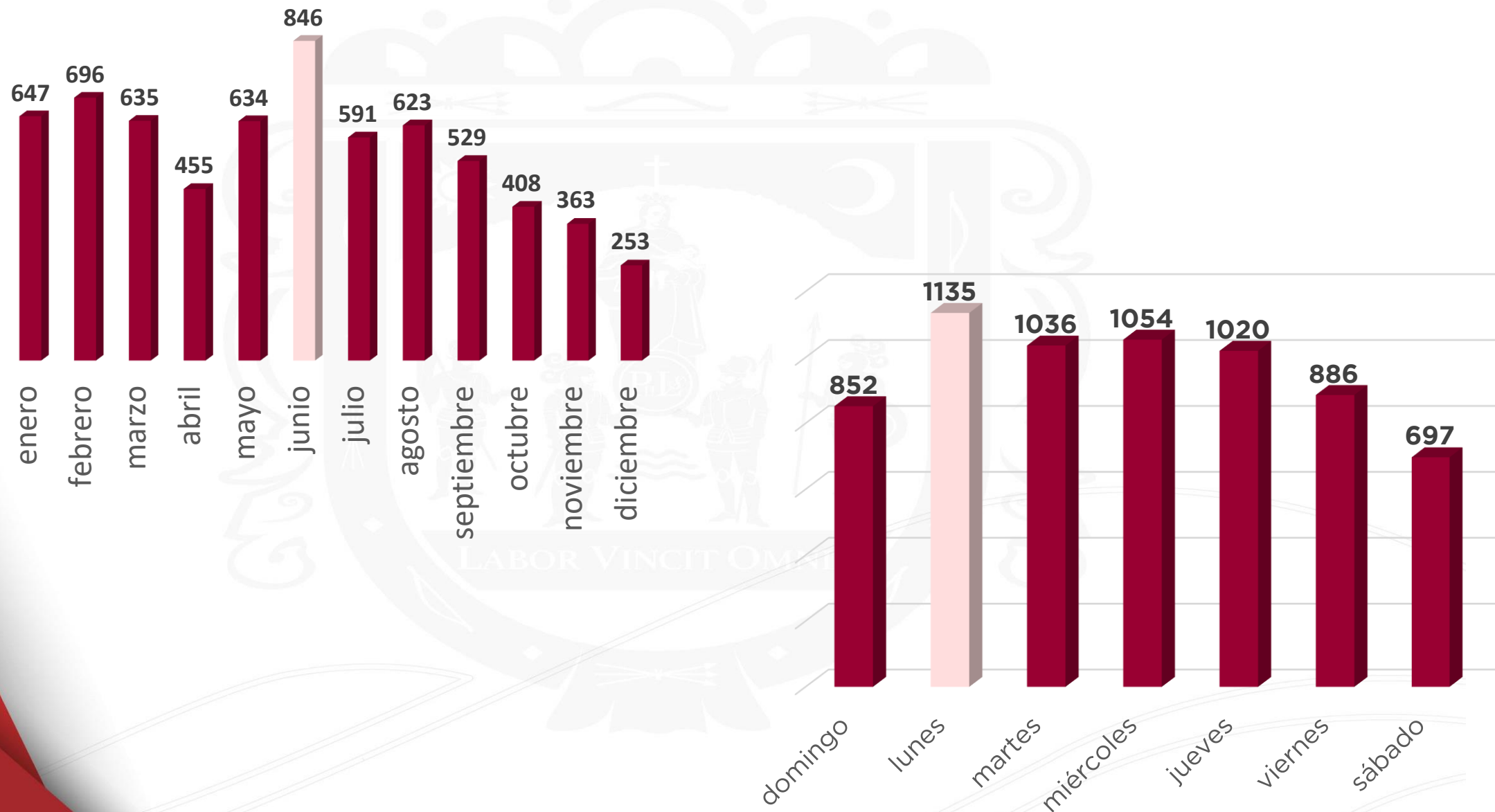
**140**

# MUNICIPIOS CON MAYOR REGISTRO DE CASOS DE VIOLENCIA 2020

	2019		2020
Guadalupe	1,250	↑ + 127%	2,834
Zacatecas	817	↑ + 153%	2,071
Fresnillo	1,087	↑ + 13%	1,223
Sombrerete	283	↑ + 40%	395
Calera	211	↑ + 14%	240
Río Grande	171	↑ + 23%	211
Pinos	146	↑ + 34%	196



# MES Y DÍA CON MAYOR REGISTRO DE CASOS DE VIOLENCIA 2020



## CASOS DE VIOLENCIA 2020 (AGRESORES)

92%

Casa habitación.

49%

Tiene un vínculo sentimental con el víctima.

20%

Estaban bajo el efecto de una droga.

5%

Poseen un arma de fuego.



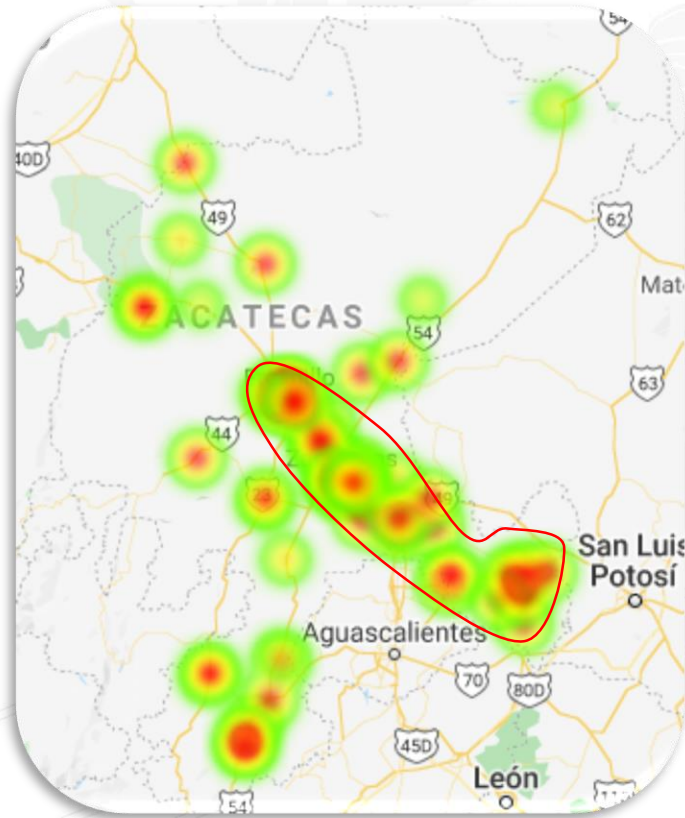
# Feminicidios

85

2013-2020

11\*

2020



Municipio	Casos
Fresnillo	15
Guadalupe	11
Zacatecas	9
Pinos	8
Calera	6
Ojocaliente	5
Tlaltenango de Sánchez Román	4
Sombrerete	3
Loreto	3
Villa de Cos	2
Tabasco	2
Juchipila	2
Jerez	2
Apozol	2
Vetagrande	1
Trancoso	1
General Pánfilo Natera	1
Río Grande	1
Valparaíso	1
Concepción del Oro	1
Genaro Codina	1
Villanueva	1
Jalpa	1
Luis moya	1
Miguel Auza	1
<b>Total</b>	<b>85</b>

\*Hechos sucedidos durante el año 2020

# PROPUESTA A PRIMEROS RESPONDIENTES

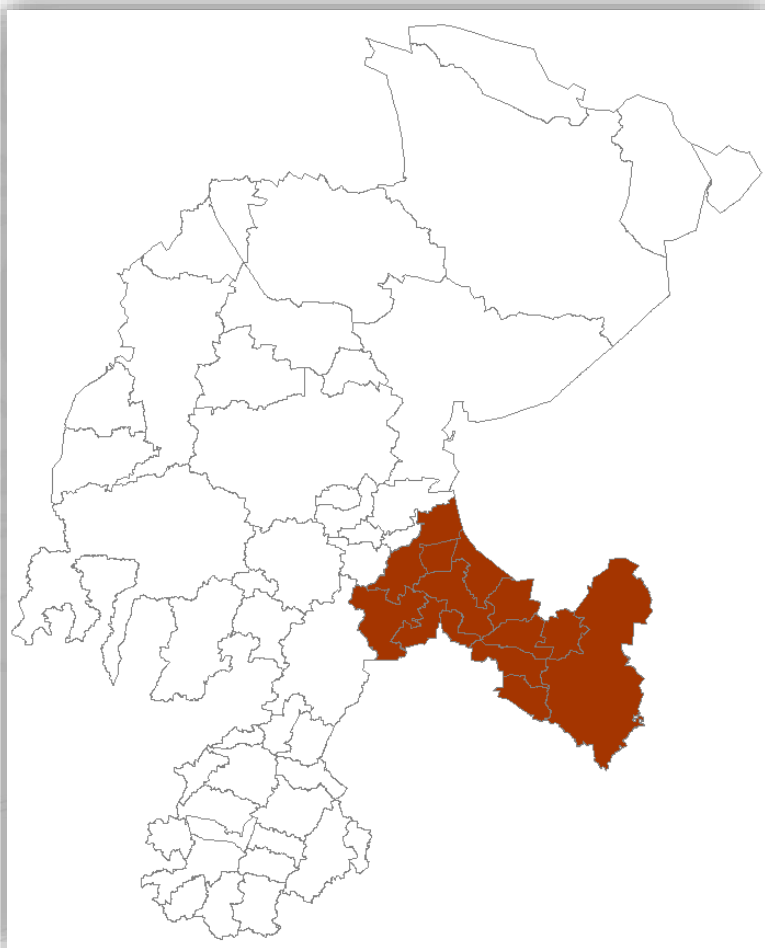
---

- Fortalecer la formación en perspectiva de género y atención a niños y niñas.
- Elaboración del Informe policial homologado con perspectiva de género.
- Conocimiento de la ruta única de atención a mujeres víctimas de violencia.
- Fortalecer la coordinación de la Policía Municipal con las instancias del municipio que brindan atención a las mujeres víctimas de violencia, sus hijas e hijos.

**Información estadística de los casos de violencia  
contra las mujeres registrados en 2020  
Región Guadalupe**

**Total Estatal**

**8,833**



**Región Guadalupe  
Concentra**

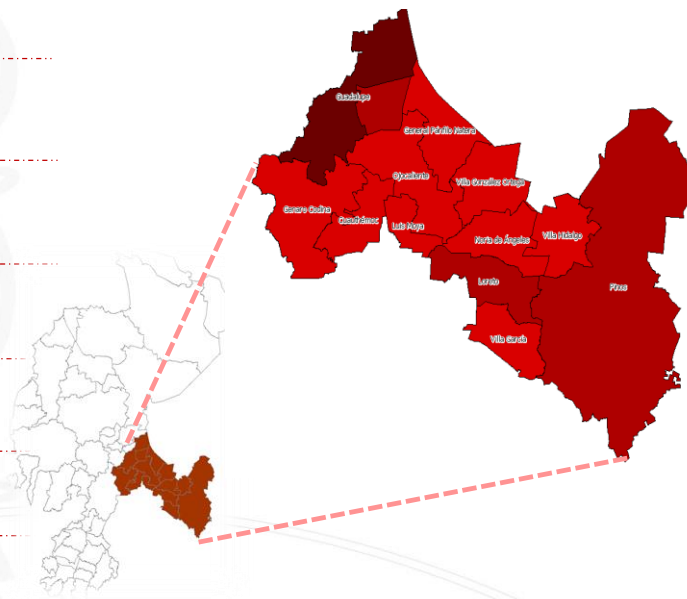
**41%**

**de los casos de  
violencia en el  
Estado**

\*Hechos sucedidos dentro del territorio Estatal

# Comparativo de casos de violencia 2019 - 2020 (Región Guadalupe)

	2019		2020	
Guadalupe	1250	↑	2834	<b>126%</b>
Pinos	146	↑	196	<b>34%</b>
Loreto	101	↑	153	<b>51%</b>
Trancoso	78	↑	148	<b>88%</b>
Ojocaliente	51	↑	69	<b>35%</b>
Genaro Codina	17	↑	51	<b>200%</b>
Cuauhtémoc	2	↑	53	<b>2550%</b>
Villa Hidalgo	12	↑	31	<b>158%</b>
Villa Glz. Ortega	10	↑	28	<b>180%</b>
Noria de Ángeles	22	↓	11	<b>50%</b>
Gral. Pánfilo N.	14	↑	16	<b>14%</b>
Luis Moya	9	↑	10	<b>11%</b>
Villa García	5	↑	12	<b>140%</b>



## Datos con mayor ocurrencia en los casos de violencia por Municipio 2020 (Región Guadalupe)

### Guadalupe

Ámbito	Tipo de Violencia	Mes con mayor casos de violencia	Edad promedio Agresores	Edad promedio Víctimas
Familiar	Psicológica	Junio	35 años	31 años

### Pinos

Ámbito	Tipo de Violencia	Mes con mayor casos de violencia	Edad promedio Agresores	Edad promedio Víctimas
Familiar	Económica	Febrero	36 años	26 años

### Loreto

Ámbito	Tipo de Violencia	Mes con mayor casos de violencia	Edad promedio Agresores	Edad promedio Víctimas
Familiar	Física Psicológica	Junio	39 años	33 años

## Datos con mayor ocurrencia en los casos de violencia por Municipio 2020 (Región Guadalupe)

### Trancoso

Ámbito	Tipo de Violencia	Mes con mayor casos de violencia	Edad promedio Agresores	Edad promedio Víctimas
Familiar	Física Psicológica	Junio	35 años	30 años

### Ojocaliente

Ámbito	Tipo de Violencia	Mes con mayor casos de violencia	Edad promedio Agresores	Edad promedio Víctimas
Familiar	Psicológica	Junio	40 años	35 años

### Genaro Codina

Ámbito	Tipo de Violencia	Mes con mayor casos de violencia	Edad promedio Agresores	Edad promedio Víctimas
Familiar	Psicológica	Enero	39 años	31 años

## Datos con mayor ocurrencia en los casos de violencia por Municipio 2020 (Región Guadalupe)

### Cauhtémoc

Ámbito	Tipo de Violencia	Mes con mayor casos de violencia	Edad promedio Agresores	Edad promedio Víctimas
Familiar	Psicológica	Marzo	43 años	39 años

### Villa Glz. Ortega

Ámbito	Tipo de Violencia	Mes con mayor casos de violencia	Edad promedio Agresores	Edad promedio Víctimas
Familiar	Económica	Febrero	41 años	28 años

### Villa Hidalgo

Ámbito	Tipo de Violencia	Mes con mayor casos de violencia	Edad promedio Agresores	Edad promedio Víctimas
Familiar	Económica	Julio	38 años	23 años

**Datos con mayor ocurrencia en los casos de violencia por Municipio 2020 (Región Guadalupe)**

**Noria de Ángeles**

Ámbito	Tipo de Violencia	Mes con mayor casos de violencia	Edad promedio Agresores	Edad promedio Víctimas
Familiar	Psicológica	Agosto	31 años	33 años

**Gral. Pánfilo Natera**

Ámbito	Tipo de Violencia	Mes con mayor casos de violencia	Edad promedio Agresores	Edad promedio Víctimas
Familiar	Psicológica	Mayo	40 años	36 años



**Datos con mayor ocurrencia en los casos de violencia por Municipio 2020 (Región Guadalupe)**

**Luis Moya**

Ámbito	Tipo de Violencia	Mes con mayor casos de violencia	Edad promedio Agresores	Edad promedio Víctimas
Familiar	Física, Psicológica	Marzo	37 años	32 años

**Villa García**

Ámbito	Tipo de Violencia	Mes con mayor casos de violencia	Edad promedio Agresores	Edad promedio Víctimas
Familiar	Psicológica	Agosto	45 años	31 años

Gracias por su atención



**ZACATECAS**  
2016-2021  
*Trabajemos Unidos*

SECRETARÍA DE LAS  
**MUJERES**