

Mesa Estatal de Construcción de Paz y Seguridad

16 Julio de 2021

— SECRETARÍA DE LAS —
MUJERES
DEL ESTADO DE ZACATECAS

— ESTADO DE —
ZACATECAS

SERVICIOS DE ATENCIÓN A MUJERES VÍCTIMAS DE VIOLENCIA

EN CONTINGENCIA ESTAMOS JUNTAS

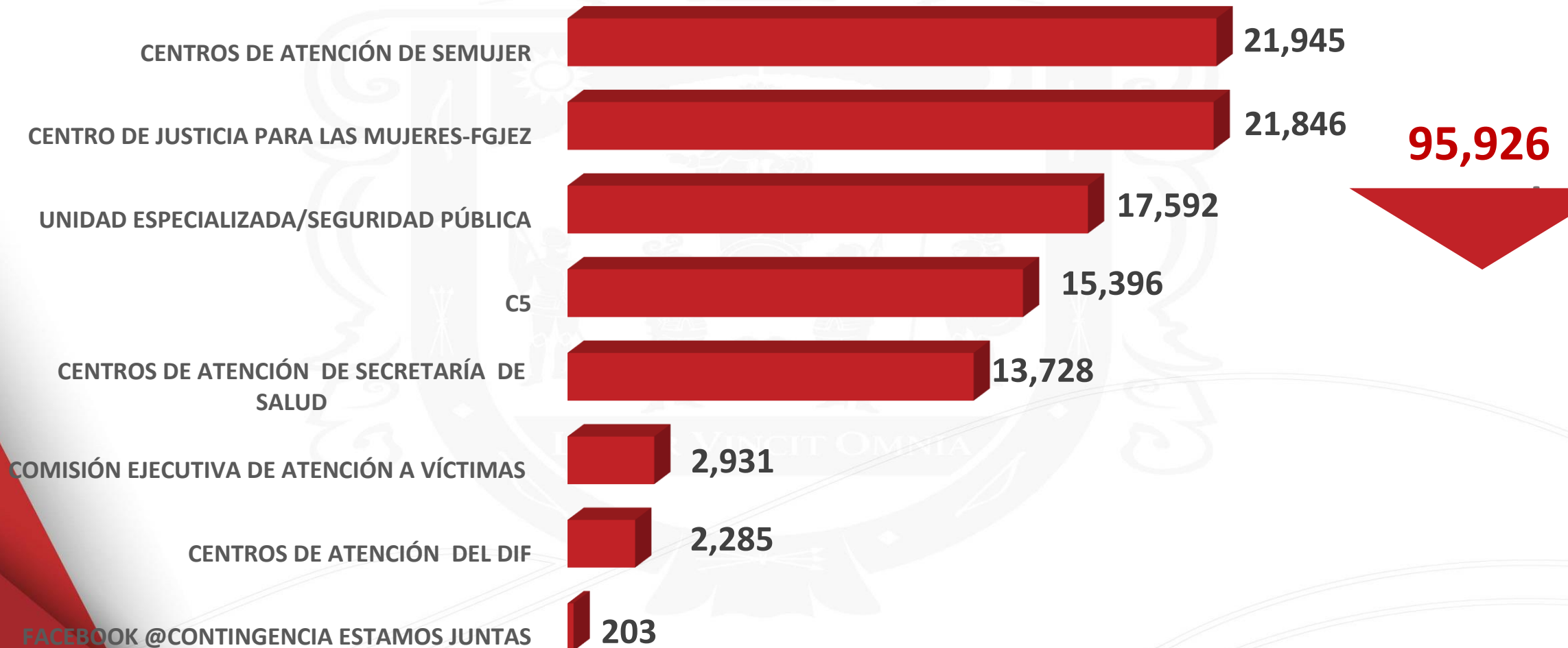
SERVICIOS DE
ATENCIÓN

95,926

MUJERES
ATENDIDAS

63,185

ATENCIONES EN LAS DISTINTAS INSTITUCIONES DE LA RUTA ÚNICA



Corte del 13 de marzo de 2020 al 08 de julio de 2021

COMPORTAMIENTO DE ATENCIÓN ÚLTIMAS SEMANAS



PROMEDIOS DE SERVICIOS DE ATENCIÓN Y MUJERES VÍCTIMAS DE VIOLENCIA

Servicios de Atención

MENSUAL

6,395

Mujeres atendidas

MENSUAL

4,212

Servicios de Atención

SEMANAL

1,398

Mujeres atendidas

SEMANAL

921

Servicios de Atención

DIARIO

199

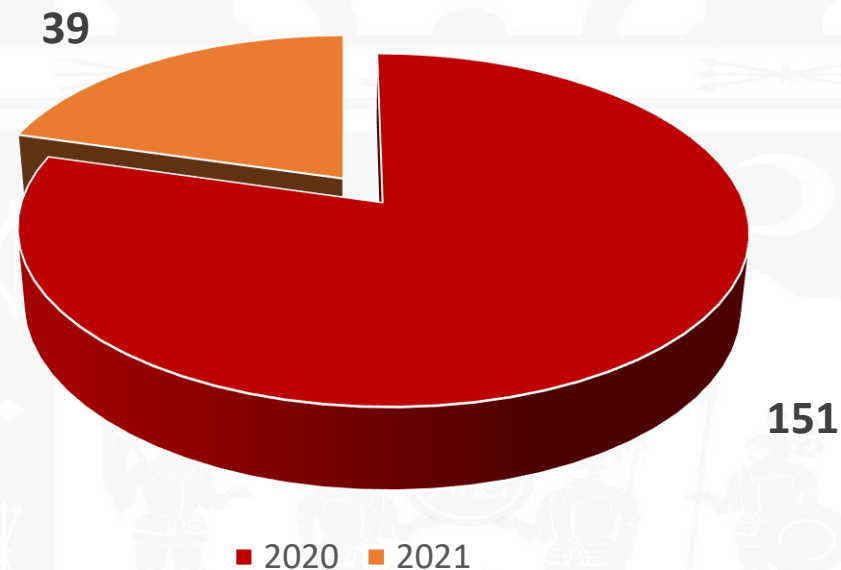
Mujeres atendidas

DIARIO

131

*Promedios calculados del 13 de marzo de 2020 al 08 de julio de 2021 (68.6 semanas Y 15 meses transcurridos en ese período).

Registros de mujeres desaparecidas durante la pandemia



Mujeres

190

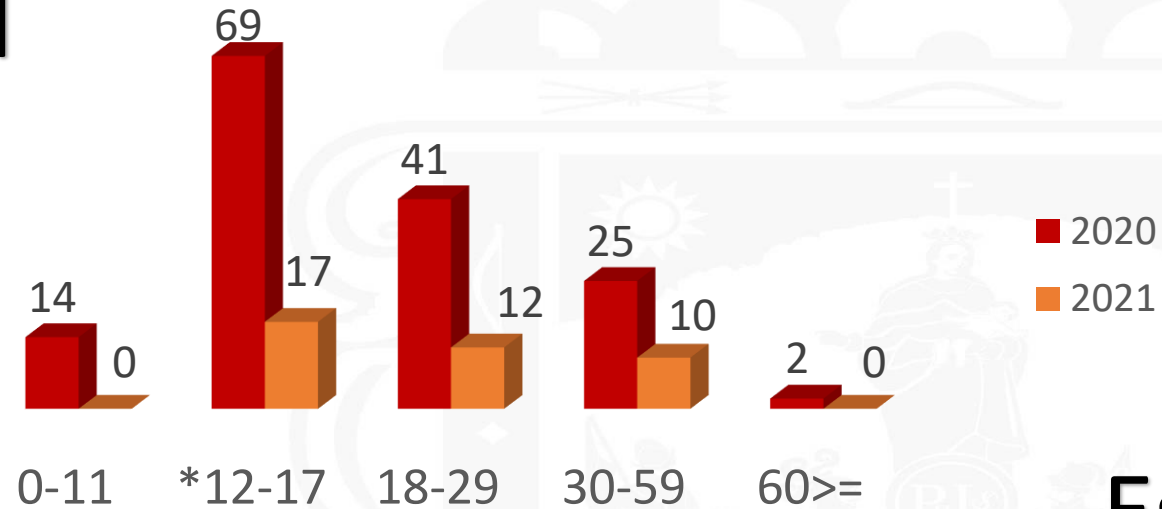
Reporte*	2020	2021	Total
No localización	143	32	175
Desaparición*	8	7	15
Total	151	39	190

Situación	2020	2021	Total
Localizadas	116	25	141
No localizadas	35	14	49
Total	151	39	190

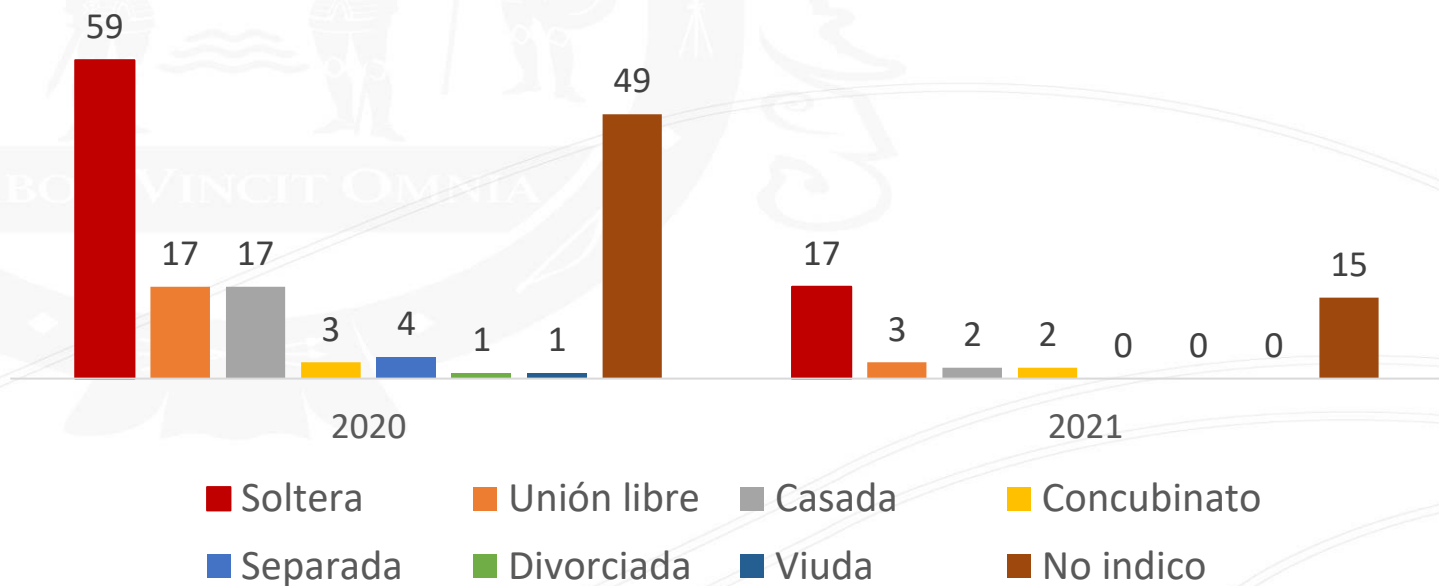
*Desaparición, cuando se tiene evidencia de la intervención de alguien más
Casos por fecha de hechos.

Registros de mujeres desaparecidas durante la pandemia

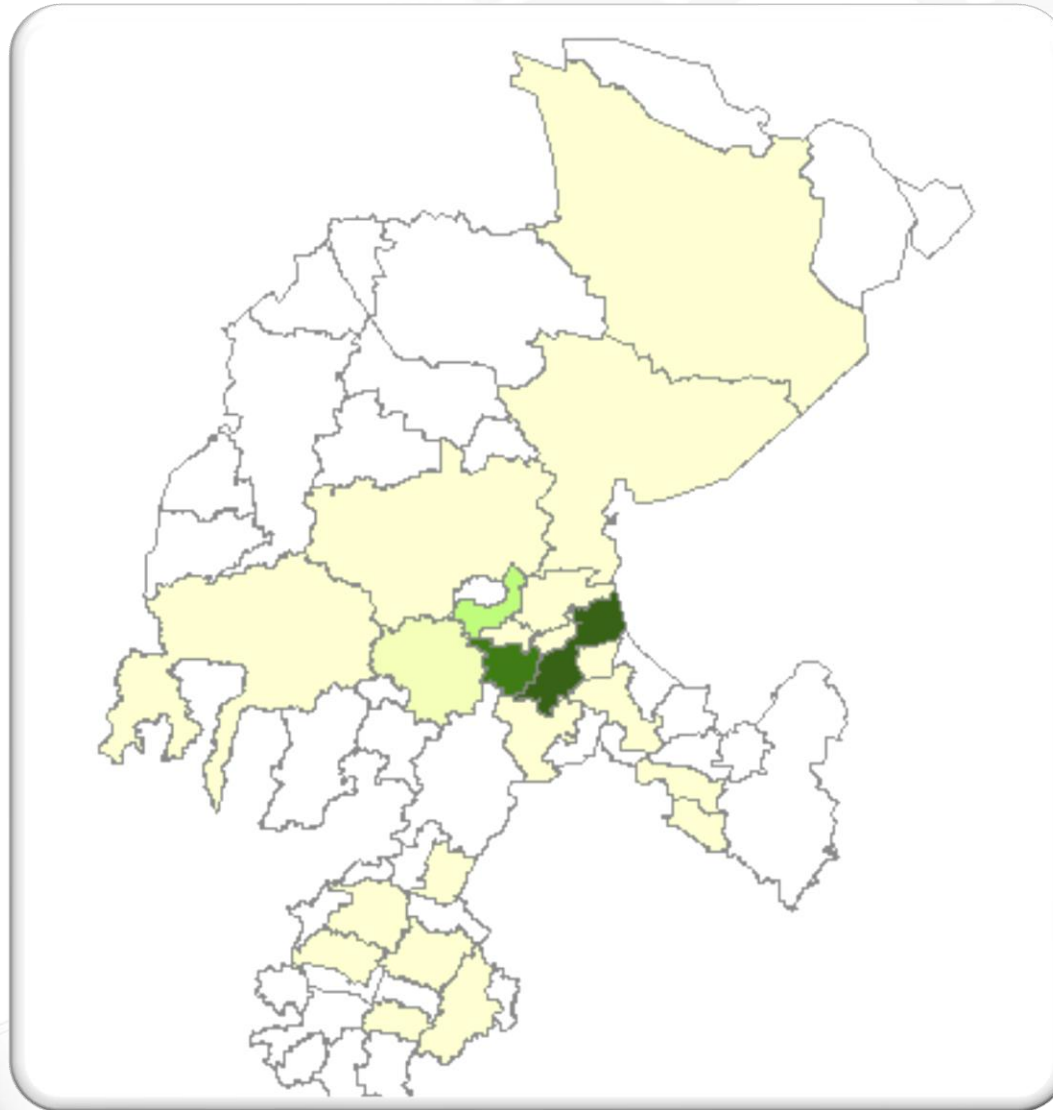
Edad



Estado civil



Registros de mujeres desaparecidas durante la pandemia



Municipio	2020	2021	Total
Calera	21	4	25
Fresnillo	0	1	1
Genaro Codina	1	0	1
Guadalupe	51	12	63
Jalpa	3	0	3
Jerez	8	2	10
Juchipila	1	0	1
Loreto	3	1	4
Mazapil	1	1	2
Morelos	0	1	1
Nochistlán de Mejía	2	0	2
Ojocaliente	4	1	5
Pánuco	1	0	1
Tabasco	2	0	2
Tepechitlán	2	0	2
Tlaltenango de Sánchez Román	4	0	4
Trancoso	4	1	5
Valparaíso	1	0	1
Vetagrande	0	1	1
Villa de Cos	4	2	6
Villa González Ortega	1	0	1
Zacatecas	37	12	47
Total	151	39	190

Gracias por su atención