

Violencia contra mujeres en Zacatecas (tipos por municipio)

Contexto nacional

Respecto a la violencia contra las mujeres en México, según Naciones Unidas (2021) casi una de cada cuatro, es decir el 24%, ha sufrido violencia física, sexual o psicológica por parte de su pareja actual o anterior en los últimos dos meses (marzo-abril); asimismo, durante la pandemia se han incrementado las solicitudes de servicios de atención a mujeres víctimas de violencia, ya sea de manera presencial o por vía telefónica.

La *Iniciativa Spotlight*, alianza global de UE y ONU, refiere que en México se registró un aumento de 22.3% en las llamadas al 911 para reportar violencia de género durante marzo 2021. Lo que implica, según lo advierte esta organización, que en nuestro país se llevaron a cabo 155 llamadas cada hora durante este mes por diversos tipos de violencia contra las mujeres.

Conviene subrayar que esto representa un incremento considerable de los distintos tipos de violencia en contra de las mujeres en nuestro país, lo que debe conllevar atención inmediata, tanto de gobierno federal como de gobiernos estatales, sobre todo aquellas acciones orientadas a la prevención, atención, sanción y erradicación de este flagelo.

Contexto estatal

En lo que se refiere a violencia contra mujeres en Zacatecas, según el Atlas de género, la

prevalencia de esta problemática es de 57.90 (tasa) y le ubica en el lugar 22 respecto a los otros estados con 4.87 puntos debajo del nacional.

Entidad	Mujeres
Nacional	62.77
México	73.42
Ciudad de México	72.15
Chihuahua	68.76
Sonora	68.10
Nayarit	67.36
Baja California	66.22
Colima	64.82
Jalisco	64.49
Morelos	63.61
Quintana Roo	63.56
Aguascalientes	63.12
Puebla	62.83
Nuevo León	62.39
Veracruz	62.01
Tlaxcala	61.92
Yucatán	61.49
Querétaro	60.43
Michoacán de Ocampo	59.64
San Luis Potosí	59.57
Campeche	59.06
Coahuila de Zaragoza	58.60
Zacatecas	57.90
Tamaulipas	56.95
Sinaloa	56.52
Guanajuato	56.24
Baja California Sur	55.92
Durango	55.78
Tabasco	55.66
Oaxaca	55.65
Hidalgo	54.78
Guerrero	54.05
Chiapas	43.53

Al respecto y con relación a la tasa, Banevim registra en 2020 que, por cada 100 mil mujeres, 545 refirieron algún tipo de violencia en su contra. En este sentido, conviene revisar a detalle, a razón de los tipos de violencia, lo referente a los diferentes municipios de nuestra entidad que tienen mayor ocurrencia de violencia psicológica, física, patrimonial y

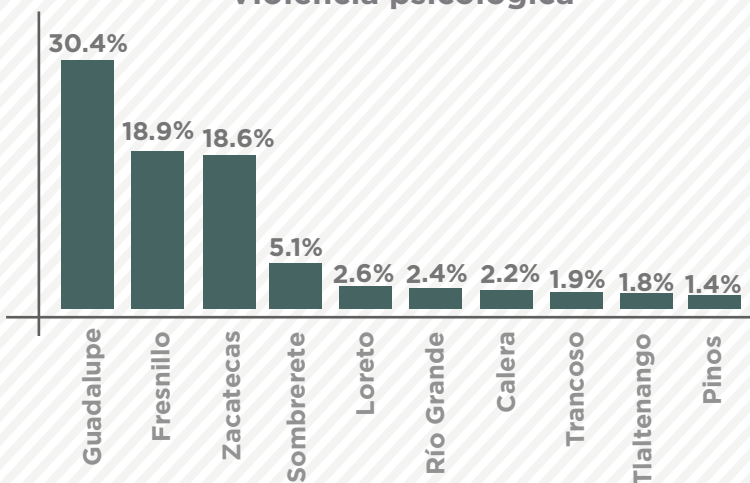
sexual; para realizar acciones focalizadas en su prevención, atención, sanción y erradicación.

Tipos de violencia por municipio

Como se ha revisado en boletines estadísticos anteriores,¹ según Banevim, el tipo de violencia que más se presenta en el estado de Zacatecas es la psicológica, seguida de la física y la económica. En este sentido, se puede observar que, aunque en general se conserva esta jerarquía, en cada municipio prevalecen de manera distinta los diferentes tipos de violencia en contra de las mujeres.

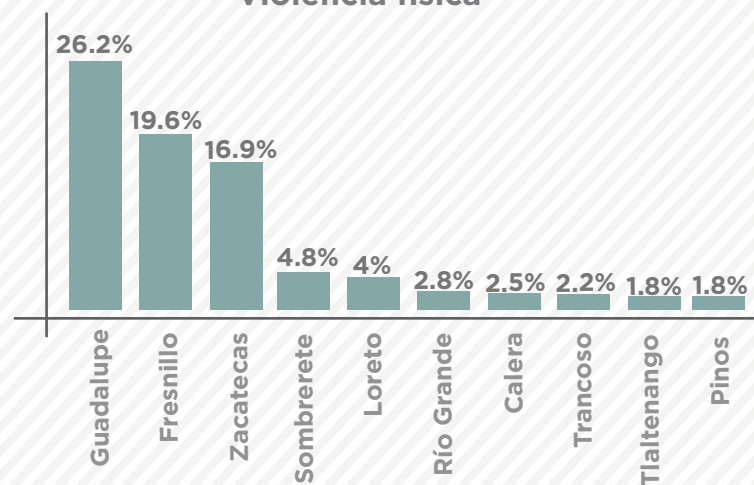
De esta manera, en lo que se refiere a la **violencia psicológica**, con datos de Banevim desde 2017 a la fecha, el municipio donde más registros se tienen es en Guadalupe con 30.4%; seguido de Fresnillo con 18.9% y Zacatecas con 18.6%; además, en relación a este tipo de violencia, Sombrerete registra 5.1%, Loreto presenta 2.6%, Río Grande 2.4%, Calera 2.2%, Trancoso 1.9%, Tlaltenango 1.8% y Pinos con 1.4%, como se puede observar en la siguiente gráfica.

Violencia psicológica



De manera semejante, en lo referente a la violencia física en contra de las mujeres en el estado, se puede observar que, respecto a los registros realizados por Banevim desde 2017 hasta la fecha, el municipio que refiere mayor número de **violencia física** es Guadalupe con 26.2%, seguido de Fresnillo con 19.6%, Zacatecas 16.9%, Sombrerete 4.8%, Loreto 4.0%, Río Grande 2.8%, Calera 2.5%, Trancoso 2.2%, Tlaltenango y Pinos, ambos con 1.8%, ello sólo por destacar los 10 primeros municipios con esta problemática en la entidad.

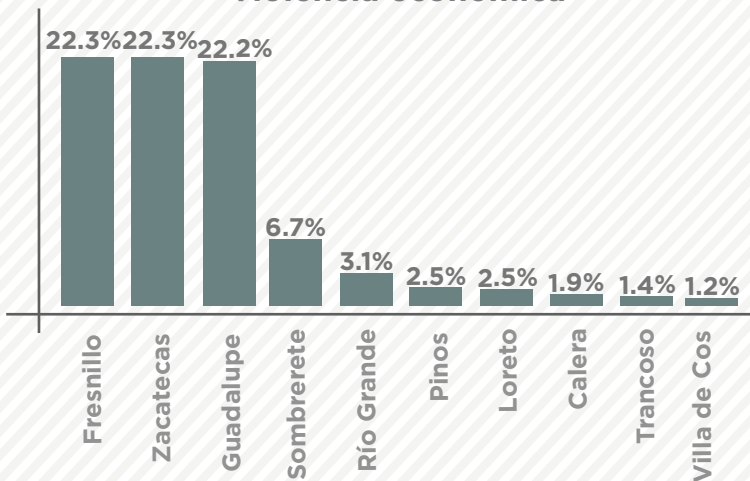
Violencia física



En este mismo sentido, según datos de Banevim, en lo referente a la violencia económica en contra de las mujeres se tiene que, desde 2017 hasta la fecha, los municipios con mayor registro de este tipo de violencia son: Fresnillo y Zacatecas con 22.3%, seguidos de Guadalupe con 22.2%, Sombrerete 6.7%, Río Grande 3.1%, Pinos y Loreto con 2.5%, Calera con 1.9%, Trancoso 1.4% y Villa de Cos con 1.2%, considerando la selección de los 10 primeros municipios con esta problemática, como se puede observar en la siguiente gráfica.

¹ Disponibles en <https://semujer.zacatecas.gob.mx/boletines-estadisticos/>

Violencia económica



Así, siguiendo con lo informado por Banevim, desde 2017 y hasta la fecha, en lo que respecta a la **violencia patrimonial**, según los registros, el municipio que más presenta este tipo de violencia en contra de las mujeres es Fresnillo con 33.9%, seguido de Guadalupe 18.5%, Zacatecas 10.9%, Río Grande 4.7%, Sombrerete 4.5%, Pinos 3.6%, Pánuco 2.6%, Villa de Cos 2.3%, Loreto 2.0%, Trancoso 1.9%, Calera y Jerez con 1.9%, Villanueva 1.2% y Valparaíso con 1.0%; mientras que los demás municipios registran menos de un punto porcentual. En este sentido, en la siguiente tabla se pueden observar los 14 municipios que presentan violencia económica por arriba de un punto porcentual.

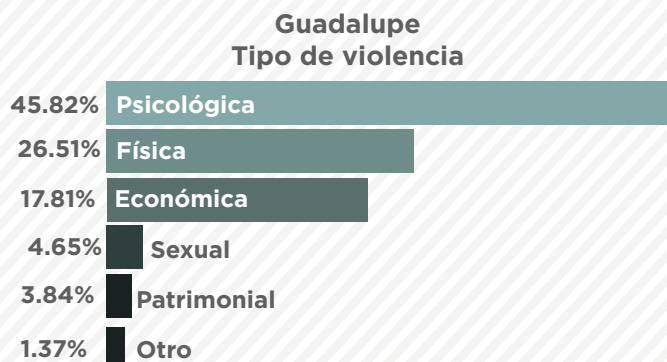
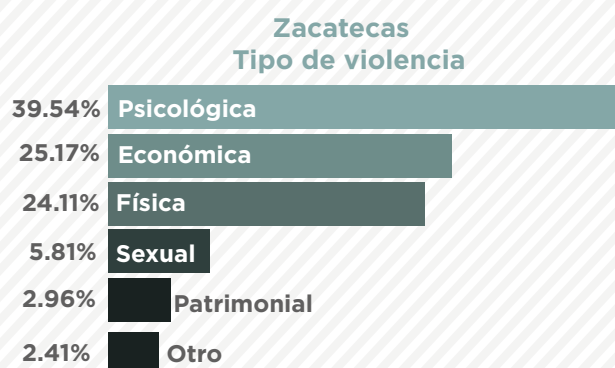
Violencia patrimonial

Municipio	Porcentaje
Fresnillo	33.9%
Guadalupe	18.5%
Zacatecas	10.9%
Río Grande	4.7%
Sombrerete	4.5%
Pinos	3.6%
Pánuco	2.6%
Villa de Cos	2.3%
Loreto	2.0%
Trancoso	1.9%
Calera	1.5%
Jerez	1.5%
Villanueva	1.2%
Valparaíso	1.0%

Continuando con los tipos de violencia contra las mujeres en el estado de Zacatecas, se tiene que, según Banevim desde 2017 hasta la fecha, los tres municipios que más registros de violencia sexual tienen son Fresnillo (27.2%), Guadalupe (20.3%) y Zacatecas (18.0%); seguidos de Loreto (4.8%), Sombrerete (4.2%), Río Grande (2.4%), Calera (2.1%), Tlaltenango (1.8%), Valparaíso (1.7%), Jerez, Trancoso y Ojocaliente (con 1.4% cada uno); Villanueva, Pinos y Jalpa (con 1.0%), éstos por arriba del punto porcentual. Mientras que los municipios que no tuvieron registros de esta índole fueron Momax, Atolinga, Melchor Ocampo, Moyahua de Estrada, Benito Juárez, Apulco, Susticacán y El Salvador.

Municipio	Porcentaje
Fresnillo	27.2%
Guadalupe	20.3%
Zacatecas	18.0%
Loreto	4.8%
Sombrerete	4.2%
Río Grande	2.4%
Calera	2.1%
Tlaltenango	1.8%
Valparaíso	1.7%
Jerez	1.4%
Trancoso	1.4%
Ojocaliente	1.4%
Villanueva	1.0%
Pinos	1.0%
Jalpa	1.0%

En lo referente a los tipos en general, si comparamos la zona conurbada Zacatecas y Guadalupe, tenemos que la violencia psicológica es la que más prevalece en ambos municipios, mientras que, la segunda en ocurrencia es la económica para el caso de Zacatecas y la física para el caso de Guadalupe; mientras que para ambos casos la que menos se presentaron fueron la patrimonial y de otro tipo, aunque con diferentes porcentajes, como se puede observar en las siguientes gráficas.



Finalmente, es necesario destacar el soporte que significan las redes comunitarias en la prevención y atención de la violencia física contra mujeres, adolescentes y niñas; por ello según la OMS es importante mantener:

- Contacto regular con la persona para saber si se encuentra en seguridad, teniendo siempre cuidado de no ponerla en peligro por hablar con ella.
- Envíele mensajes de texto por móvil, correos electrónicos o mensajes en plataformas de redes sociales de una forma que sea segura para la persona en cuestión.
- Al ponerse en contacto con ella, compruebe si el maltratador está en casa ya que esa comunicación podría poner aún más en peligro a la víctima.
- Averigüe qué servicios hay disponibles durante la pandemia de COVID-19 para las mujeres víctimas de la violencia doméstica. (OMS:2021).

En este sentido, en el estado de Zacatecas, se puede solicitar atención llamando al 911 o por la página de Facebook @EstamosJuntasZac

donde un grupo de profesionistas de psicología, trabajo social y jurídico brindan atención y seguimiento a las mujeres que así lo requieran.

De la misma forma, en cada uno del municipio del estado se puede solicitar atención por medio de Instancias Municipales de las Mujeres donde profesionistas de psicología, trabajo social y jurídico ofrecen servicios según lo requiera la víctima. En este sentido si conoces a alguna mujer víctima o tú sufres algún tipo de violencia, puedes acudir al instituto para las mujeres de tu municipio.

No.	Instituto
1	Instancia Municipal de la Mujer de Apozol
2	Instancia Municipal de la Mujer de Apulco
3	Instancia Municipal de la Mujer de Atolinga
4	Instancia Municipal de la Mujer de Calera
5	Instancia Municipal de la Mujer de Cañitas de Felipe Pescador
6	Instancia Municipal de la Mujer de Chalchihuites
7	Instancia Municipal de la Mujer de Concepción Del Oro
8	Instancia Municipal de la Mujer de Cuauhtémoc
9	Instancia Municipal de la Mujer de Enrique Estrada
10	Instancia Municipal de la Mujer de fco. R. Murguía
11	Instancia Municipal de la Mujer de Florencia de Benito Juárez
12	Instancia Municipal de la Mujer de Fresnillo
13	Instancia Municipal de la Mujer de Genaro Codina
14	Instancia Municipal de la Mujer de Guadalupe
15	Instancia Municipal de la Mujer de Huanusco
16	Instancia Municipal de la Mujer de Jalpa
17	Instancia Municipal de la Mujer de Jerez
18	Instancia Municipal de la Mujer de Jiménez del Teúl
19	Instancia Municipal de la Mujer de Joaquín Amaro
20	Instancia Municipal de la Mujer de Juan Aldama
21	Instancia Municipal de la Mujer de Juchipila
22	Instancia Municipal de la Mujer de Loreto
23	Instancia Municipal de la Mujer de Luis Moya
24	Instancia Municipal de la Mujer del Mazapil
25	Instancia Municipal de la Mujer de Melchor Ocampo
26	Instancia Municipal de la Mujer del Mezquital del Oro
27	Instancia Municipal de la Mujer de Miguel Auza
28	Instancia Municipal de la Mujer de Momax
29	Instancia Municipal de la Mujer De Monte Escobedo
30	Instancia Municipal de la Mujer de Morelos
31	Instancia Municipal de la Mujer de Moyahua
32	Instancia Municipal de la Mujer de Nochistlán
33	Instancia Municipal de la Mujer de Noria de Ángeles
34	Instancia Municipal de la Mujer de Ojocaliente
35	Instancia Municipal de la Mujer de Pánfilo Natera
36	Instancia Municipal de la Mujer de Pánuco
37	Instancia Municipal de la Mujer de Pinos
38	Instancia Municipal de la Mujer de Río Grande
39	Instancia Municipal de la Mujer de Saín Alto
40	Instancia Municipal de la Mujer del Salvador
41	Instancia Municipal de la Mujer de Santa María De La Paz
42	Instancia Municipal de la Mujer de Sombrerete
43	Instancia Municipal de la Mujer de Susticacán
44	Instancia Municipal de la Mujer de Tabasco
45	Instancia Municipal de la Mujer de Tepechitlán
46	Instancia Municipal de la Mujer de Tepetongo
47	Instancia Municipal de la Mujer de Teúl González Ortega
48	Instancia Municipal de la Mujer de Tlaltenango
49	Instancia Municipal de la Mujer de Trancoso
50	Instancia Municipal de la Mujer de Trinidad García de la Cadena
51	Instancia Municipal de la Mujer de Valparaíso
52	Instancia Municipal de la Mujer de Vetagrande
53	Instancia Municipal de la Mujer de Villa González Ortega
54	Instancia Municipal de la Mujer de Villa de Cos
55	Instancia Municipal de la Mujer de Villa García
56	Instancia Municipal de la Mujer de Villa Hidalgo
57	Instancia Municipal de la Mujer de Villanueva
58	Instancia Municipal de la Mujer de Zacatecas

No te calles, en tus manos está la posibilidad de frenar la violencia en contra de las zacatecanas, busca recurrir a las diversas instituciones que están para atenderte, a fin de evitar que esta problemática social se siga propagando.

Fuentes de consulta

Atlas de género, (2021) Violencia, México, disponible en: http://gaia.inegi.org.mx/atlas_genero/

Banevim, (2021) *Datos de violencia contra las mujeres en Zacatecas, Zacatecas*, disponible en: <https://banevim.zacatecas.gob.mx/Banevim/>

Banevim, (2021) *Violencia contra las mujeres por municipio*, comunicación personal, Zacatecas.

Iniciativa Spotlight, (2021) *Las llamadas de emergencia al 911 por violencia contra las mujeres y niñas en México han aumentado durante las medidas de mitigación por el #COVID19, México*, disponible en: <https://www.spotlightinitiative.org/es>

Noticias ONU, (2021) *Un 24% de las mujeres en México ha sufrido violencia en los últimos dos meses*, México, disponible en: <https://news.un.org/es/story/2021/04/1491532>

Semujer (2021), *Semujer en cifras, Zacatecas*, disponible en: <https://semujer.zacatecas.gob.mx/>