



SECRETARÍA DE  
LAS MUJERES  
ESTADO DE ZACATECAS



2024 AÑO DE LA  
**PAZ**  
ZACATECAS

# MESAS DE CONSTRUCCIÓN DE PAZ

## Información correspondiente a JUNIO 2024



Circuito Cerro del Gato s/n, Edificio K, Piso 1,  
Ciudad Administrativa, CP 98160, Zacatecas, Zac.



(492) 491 50 00  
Ext. 45230



[semujer@zacatecas.gob.mx](mailto:semujer@zacatecas.gob.mx)

## MESAS DE CONSTRUCCIÓN DE PAZ

El informe de SEMUJER en cifras dentro de las Mesas de Construcción de Paz del periodo **junio de 2024** indica los registros presentados al BANEVIM por las Instituciones Generadoras de Información con el objetivo de analizar la información y estadística sobre casos de violencia contra las mujeres.

Para analizar las estadísticas presentadas por las instituciones involucradas en la prevención, atención y sanción de la violencia contra las mujeres, las Mesas de Construcción de Paz dividen el estado de Zacatecas en 6 regiones (Región Jerez; región Río Grande; región Guadalupe; región Jalpa; región Zacatecas y región Fresnillo) para administrar e integrar la información donde se identifican los casos de violencia contra las mujeres por edad, tipo de violencia, modalidad de violencia, vinculo de la persona agresora con la victima, Servicios de atención a mujeres víctimas de violencia y las órdenes de protección registradas.

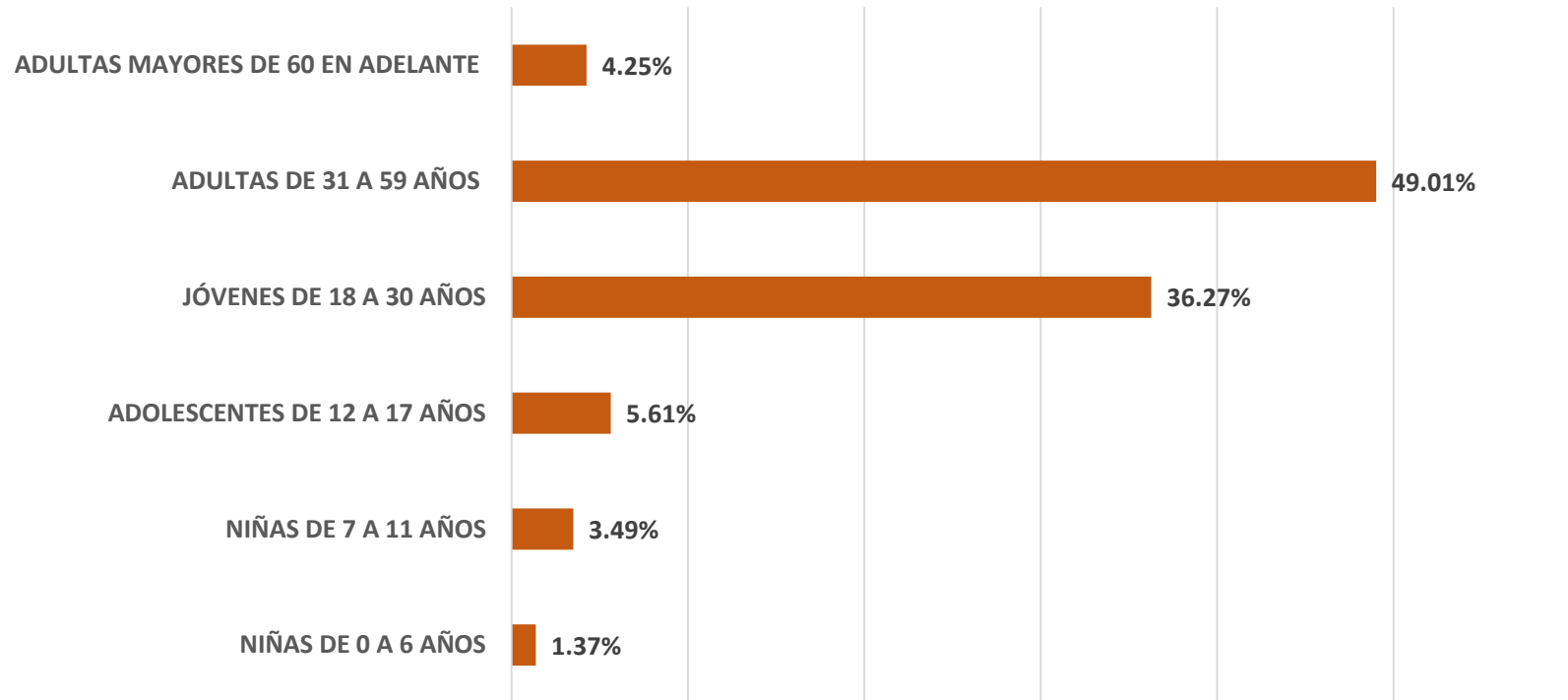
## Casos de violencia contra las mujeres por regiones JUNIO 2024

REGIÓN	PORCENTAJE
REGIÓN JEREZ	4.40%
REGIÓN RÍO GRANDE	1.82%
REGIÓN ZACATECAS	24.58%
REGIÓN FRESNILLO	22.61%
REGIÓN GUADALUPE	43.55%
REGIÓN JALPA	1.97%
OTROS ESTADOS	1.06%
TOTAL	100.00%

La región con mayor número de registros de casos de violencia contra las mujeres fue Guadalupe con el 43.55%

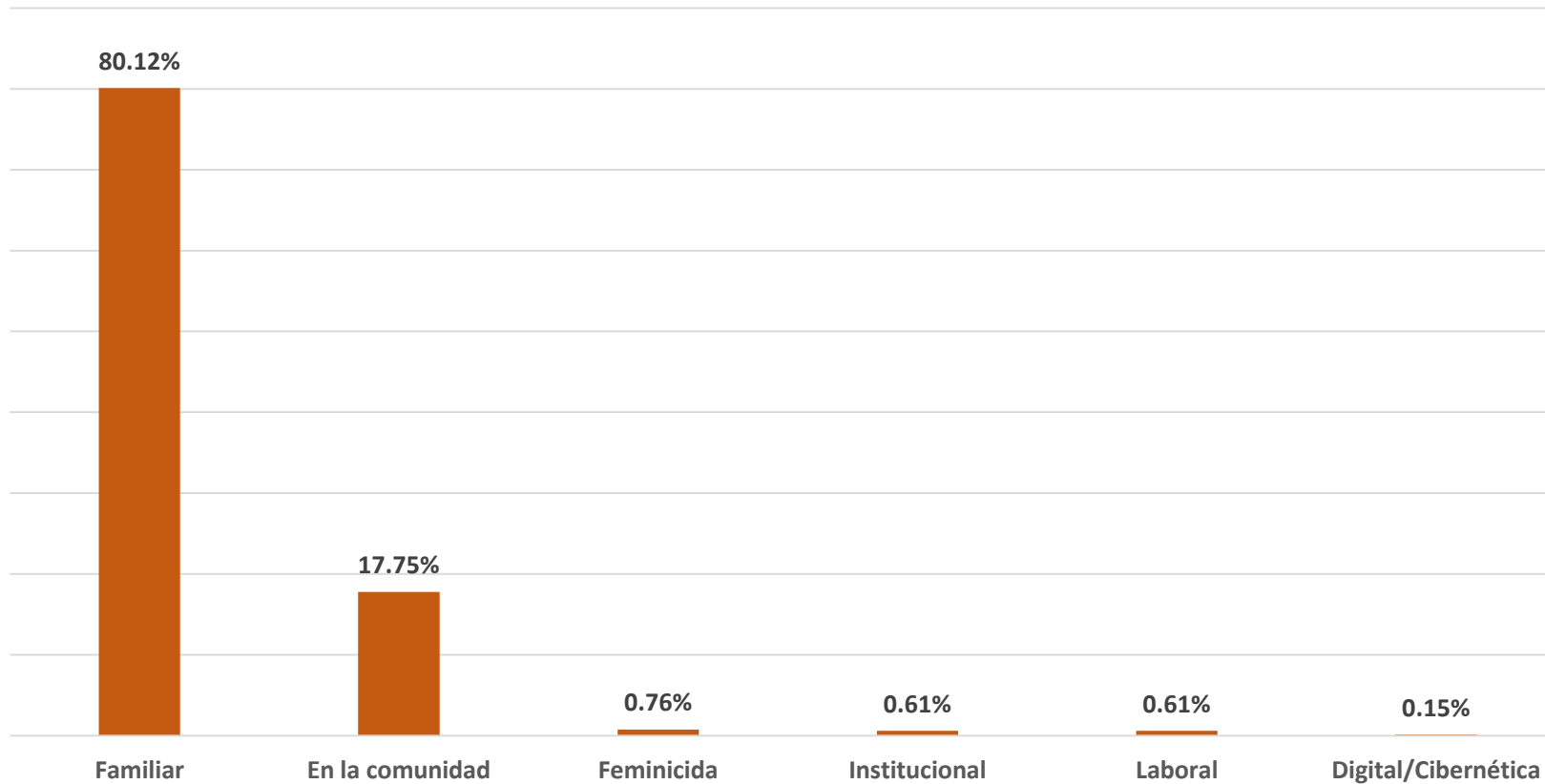
Los municipios Guadalupe, Zacatecas y Fresnillo representaron el 90.74% de los registros de casos de violencia contra las mujeres en el mes de junio del 2024

## Casos de violencia contra las mujeres agrupados por el rango de edad de las víctimas JUNIO 2024

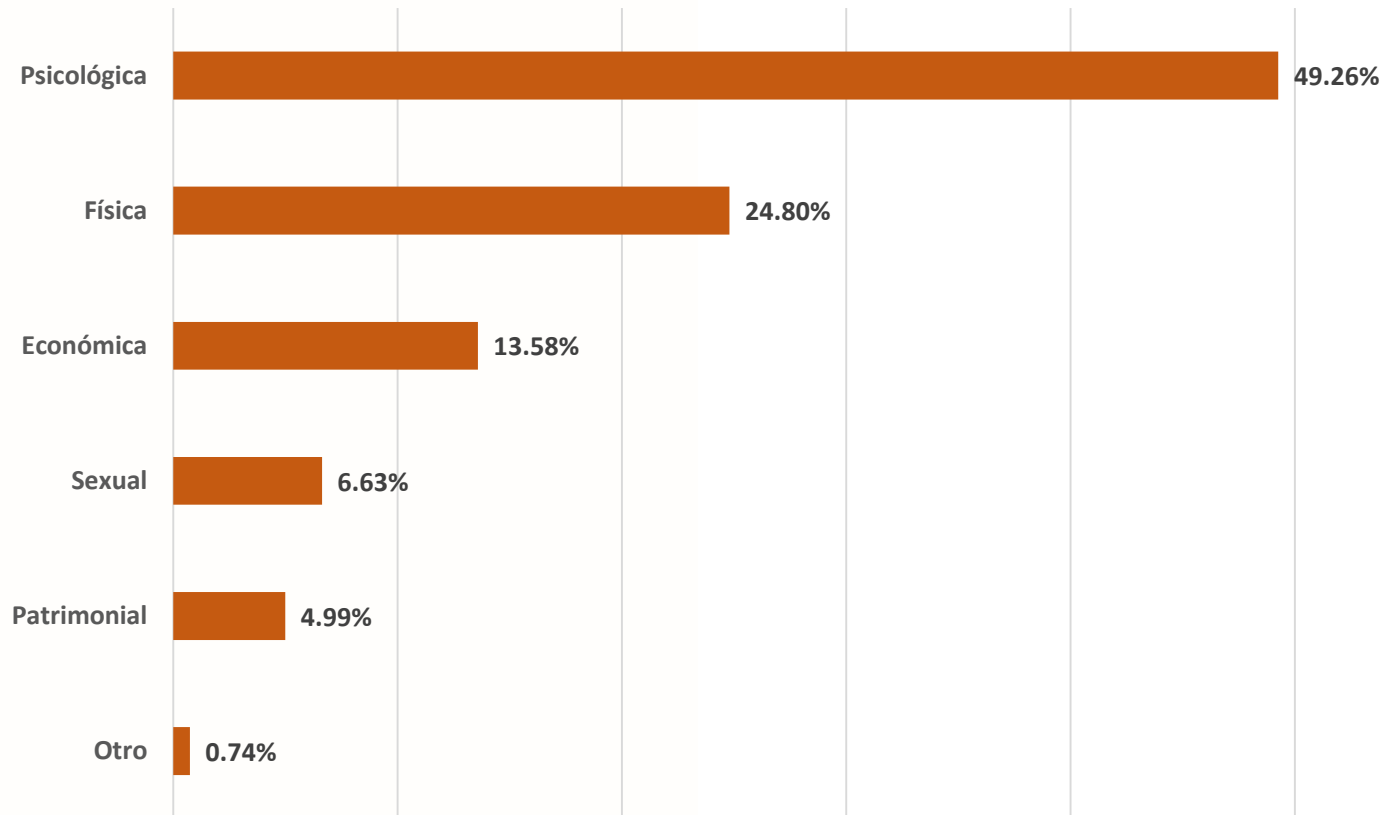


El rango de edad de mujeres adultas de 31 a 59 años representó el 49.01% de los registros de los casos de violencia contra las mujeres.

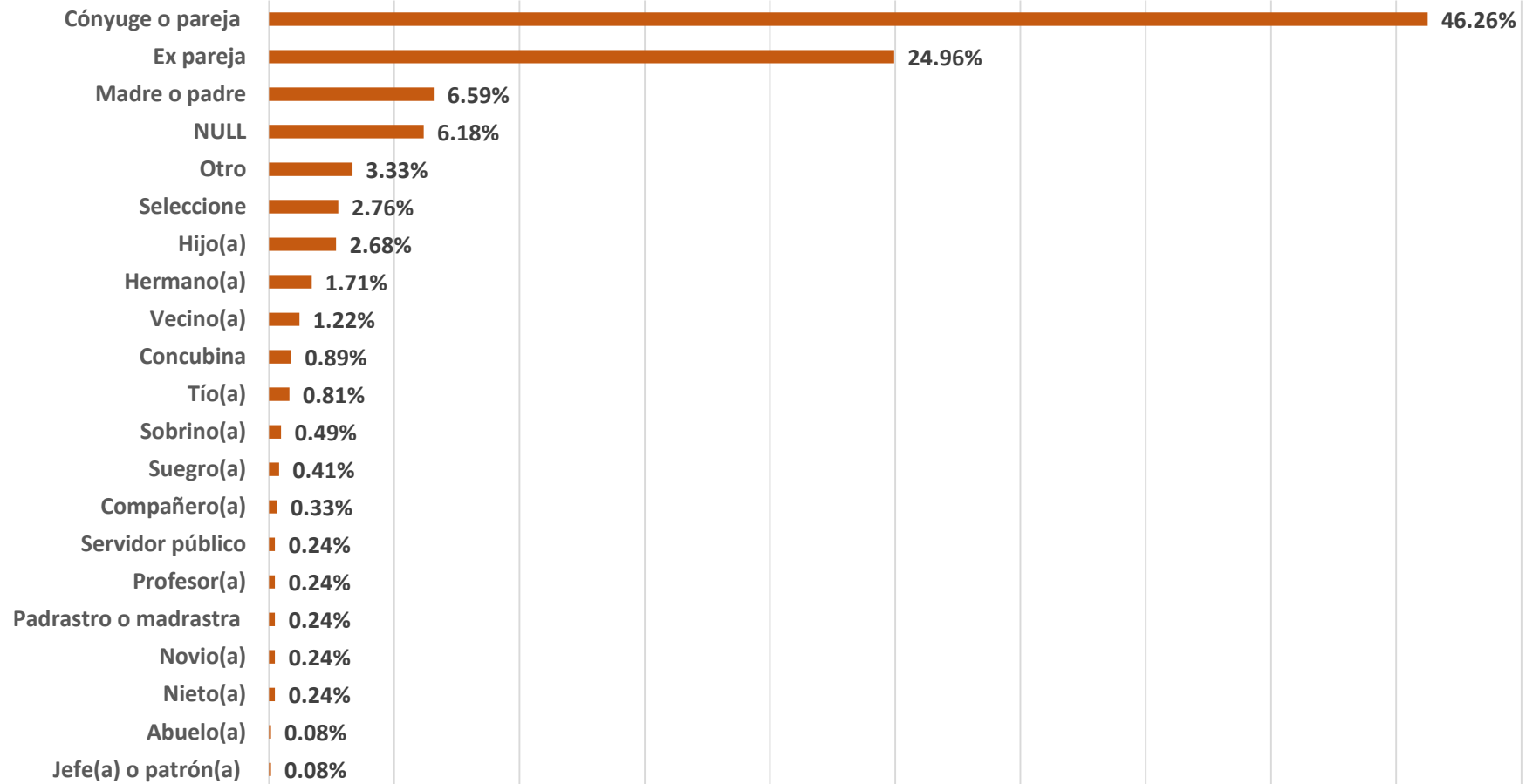
## Casos de violencia contra las mujeres Clasificados por modalidad JUNIO 2024



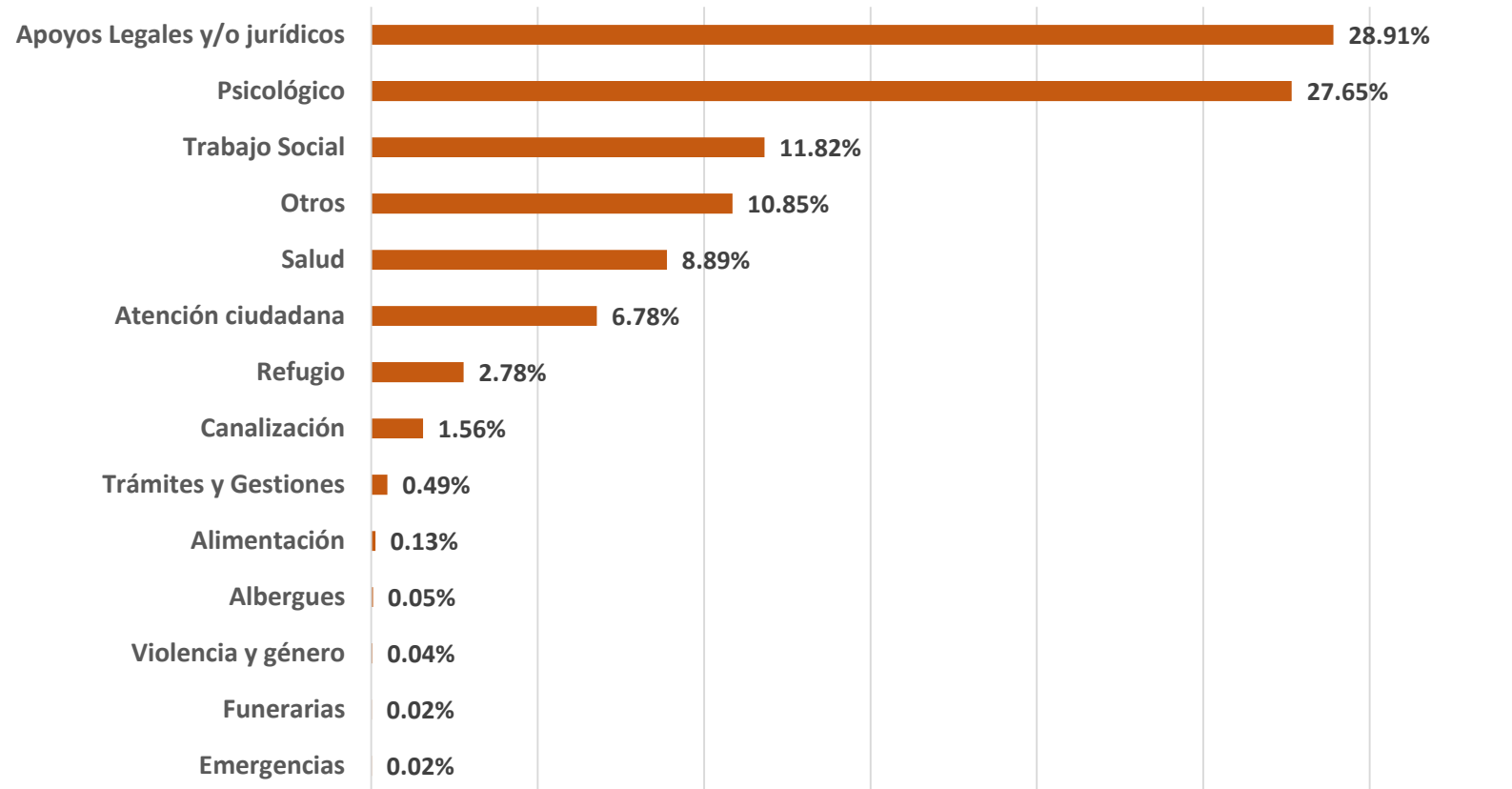
## Casos de violencia contra las mujeres Clasificados por tipos JUNIO 2024



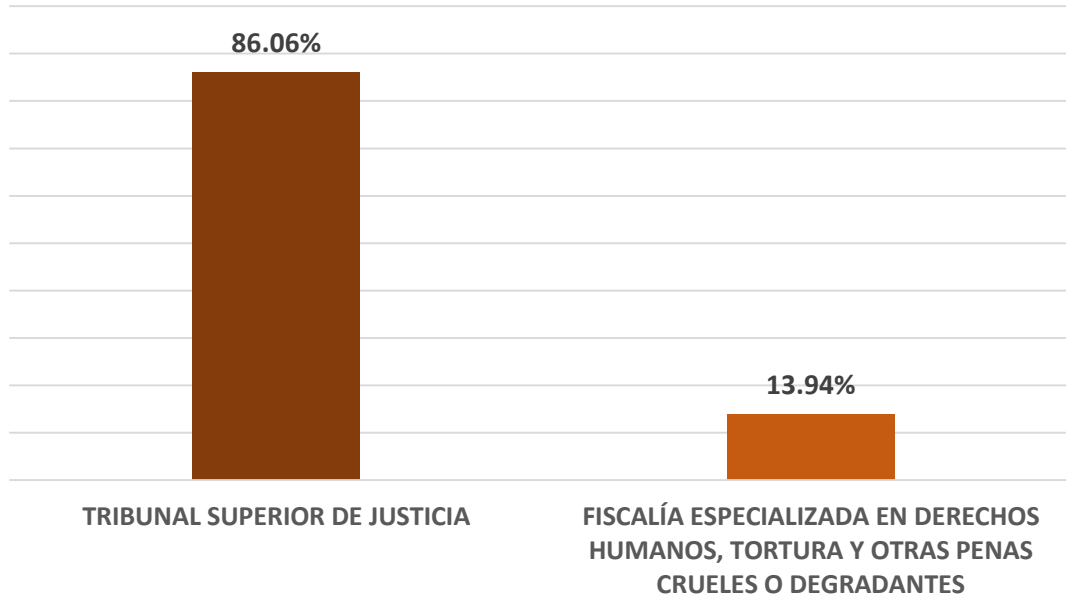
## Casos de violencia contra las mujeres Clasificados por vínculo con la víctima JUNIO 2024



## Casos de violencia contra las mujeres Clasificados por servicios brindados JUNIO 2024



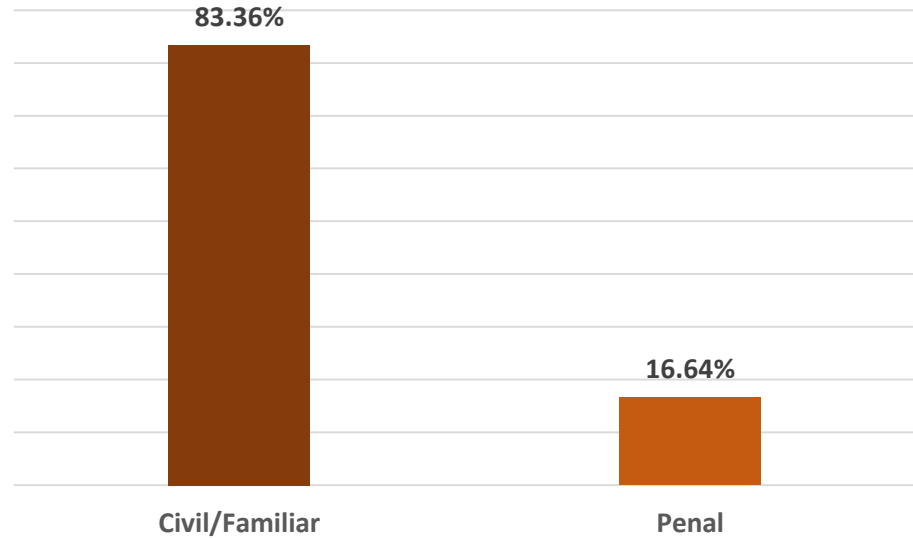




Las órdenes de protección civil/familiar registraron el 83.36%

## Órdenes de protección registradas JUNIO 2024

El Tribunal Superior de Justicia registró 86.06% de las órdenes de protección





SECRETARÍA DE  
LAS MUJERES  
ESTADO DE ZACATECAS



2024 AÑO DE LA  
**PAZ**  
ZACATECAS

# BANEVIM

Banco Estatal de Datos sobre Violencia contra las Mujeres

<https://banevim.zacatecas.gob.mx>



Circuito Cerro del Gato s/n, Edificio K, Piso 1,  
Ciudad Administrativa, CP 98160, Zacatecas, Zac.



(492) 491 50 00  
Ext. 45230



[semujer@zacatecas.gob.mx](mailto:semujer@zacatecas.gob.mx)