



SECRETARÍA DE  
LAS MUJERES  
ESTADO DE ZACATECAS



2024 AÑO DE LA  
**PAZ**  
ZACATECAS

# MESAS DE CONSTRUCCIÓN DE PAZ

## Información correspondiente a MAYO 2024



Circuito Cerro del Gato s/n, Edificio K, Piso 1,  
Ciudad Administrativa, CP 98160, Zacatecas, Zac.



(492) 491 50 00  
Ext. 45230



[semujer@zacatecas.gob.mx](mailto:semujer@zacatecas.gob.mx)

## MESAS DE CONSTRUCCIÓN DE PAZ

El informe de SEMUJER en cifras dentro de las Mesas de Construcción de Paz del periodo del mes de **mayo de 2024** indica los registros en el BANEVIM por las Instituciones Generadoras de Información con el objetivo de analizar la información estadística sobre casos de violencia contra las mujeres.

Para analizar las cifras presentadas por las instituciones involucradas en la prevención, atención, sanción y erradicación de la violencia contra las mujeres, las Mesas de Construcción de Paz dividen el estado de Zacatecas en 6 regiones (Región Jerez; región Río Grande; región Guadalupe; región Jalpa; región Zacatecas y región Fresnillo) para administrar e integrar la información donde se identifican los casos de violencia contra las mujeres por edad, tipo de violencia, modalidad de violencia, vinculo de la persona agresora con la victima, los servicios de atención a mujeres víctimas de violencia y las órdenes de protección registradas.

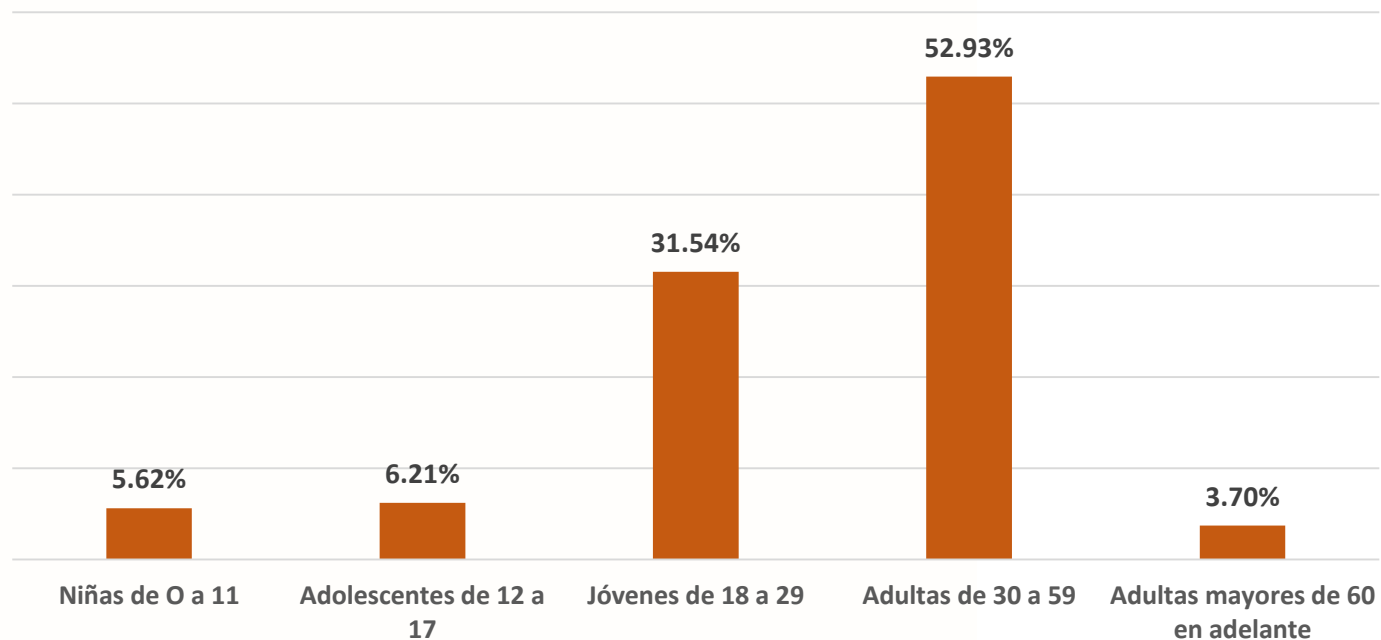
## Casos de violencia contra las mujeres por regiones MAYO 2024

REGIÓN	PORCENTAJE
REGIÓN JEREZ	3.11%
REGIÓN RÍO GRANDE	2.27%
REGIÓN ZACATECAS	29.15%
REGIÓN FRESNILLO	14.70%
<b>REGIÓN GUADALUPE</b>	<b>49.70%</b>
REGIÓN JALPA	1.08%
Total	100.00%

La región con mayor número de registros de casos de violencia contra las mujeres es la de Guadalupe con el 49.70% del total.

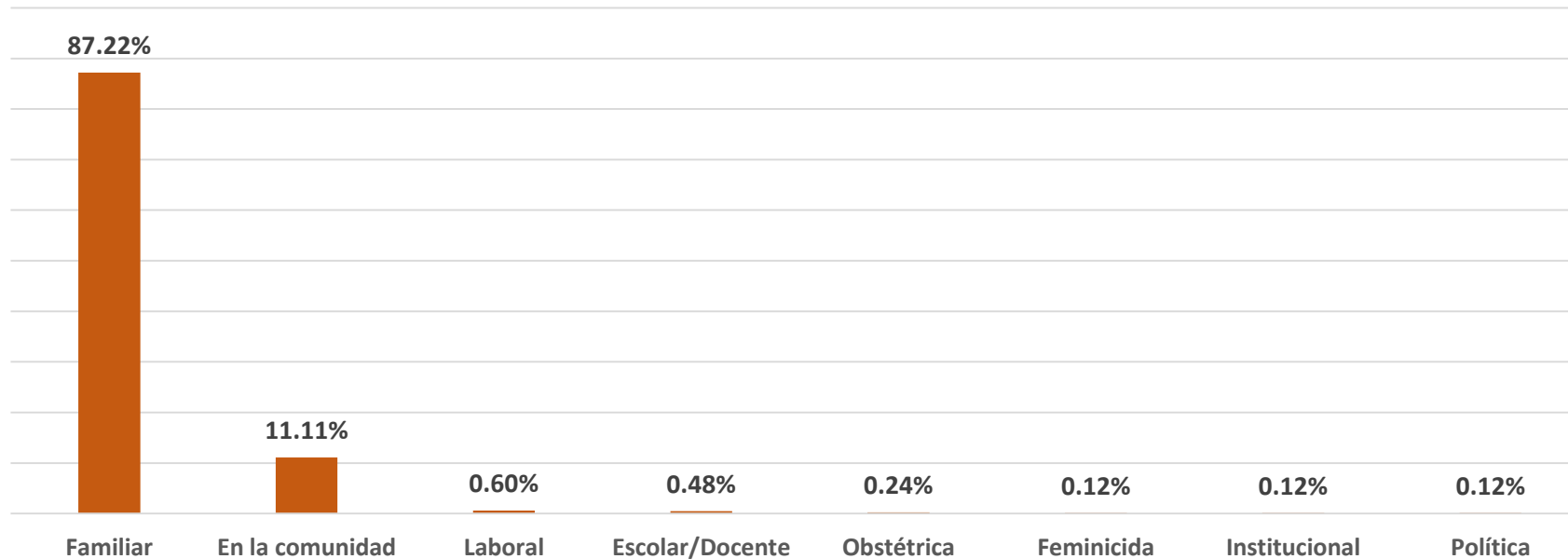
Las regiones de Guadalupe, Zacatecas y Fresnillo representan el 93.55% de los registros de casos de violencia contra las mujeres durante el mes de mayo del 2024

## Casos de violencia contra las mujeres agrupados por el rango de edad de las víctimas MAYO 2024



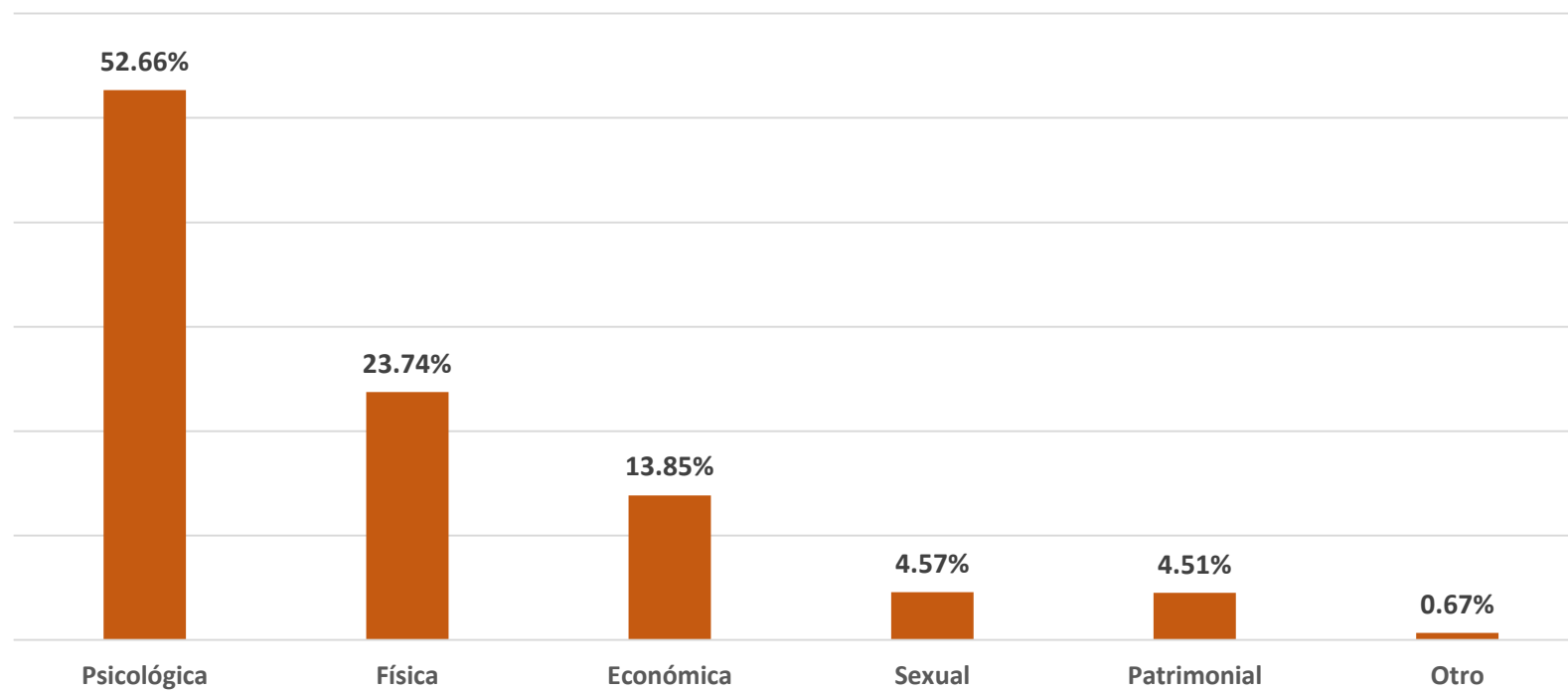
En aproximadamente el 50% del registro de casos de violencia, las mujeres adultas de 31 a 59 años fueron las víctimas

## Casos de violencia contra las mujeres Clasificados por modalidad MAYO 2024

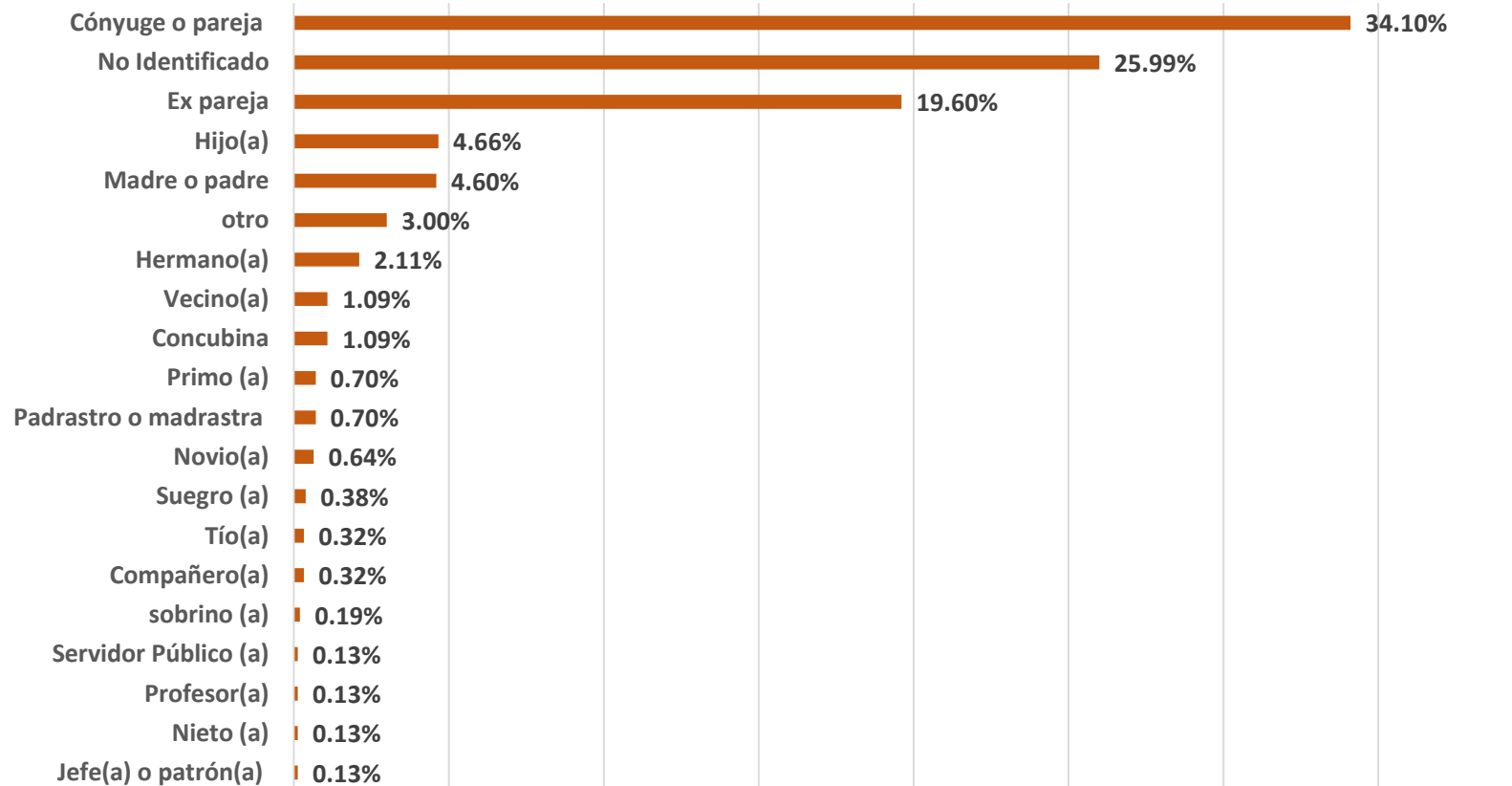


Los casos registrados durante el mes de mayo de 2024, señalan que la modalidad Familiar registra el 87.22% de los casos.

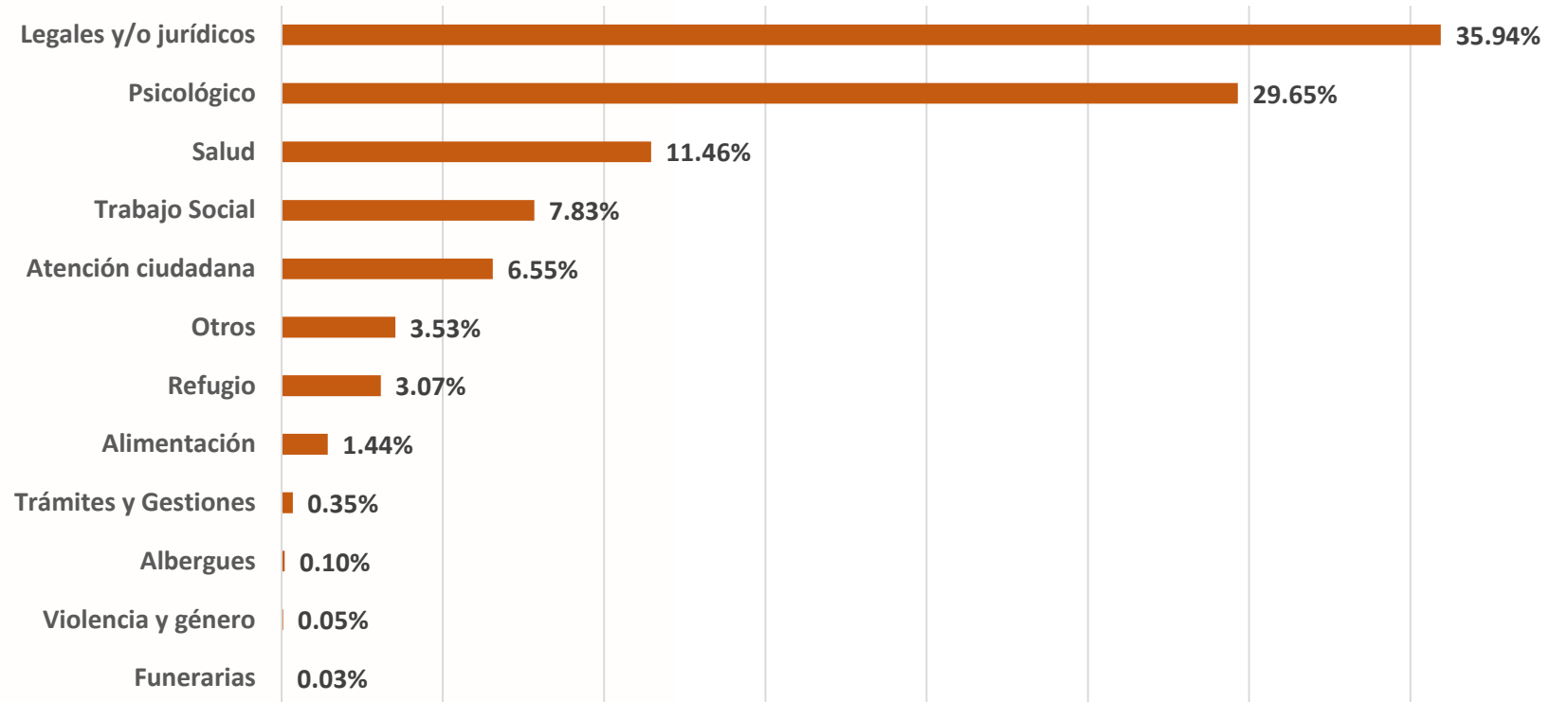
## Casos de violencia contra las mujeres Clasificados por Tipos de violencia MAYO 2024



## Casos de violencia contra las mujeres Clasificados por vínculo con la víctima MAYO 2024

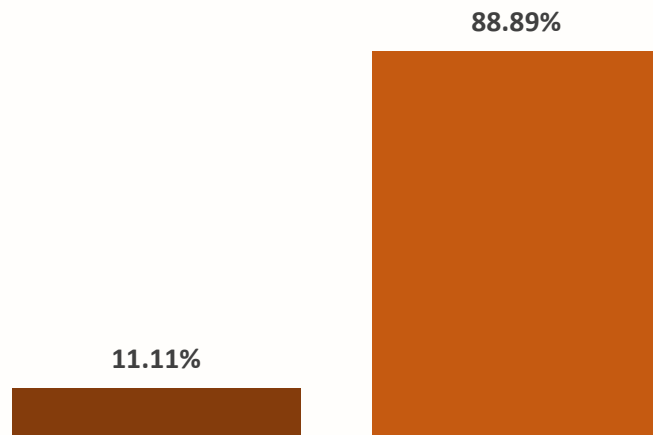


## Casos de violencia contra las mujeres Clasificados por servicios brindados MAYO 2024





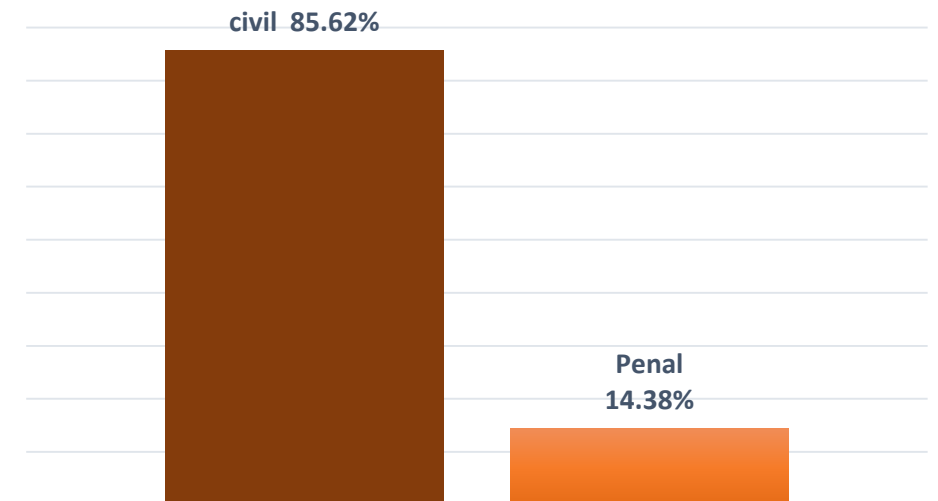
- FISCALÍA ESPECIALIZADA EN DERECHOS HUMANOS, TORTURA Y OTRAS PENAS CRUELES O DEGRADANTES
- TRIBUNAL SUPERIOR DE JUSTICIA



Las órdenes de protección civil/familiar registraron el 85.62%

## Órdenes de protección registradas MAYO 2024

El Tribunal Superior de Justicia registró 88.89% de las órdenes de protección





SECRETARÍA DE  
LAS MUJERES  
ESTADO DE ZACATECAS



2024 AÑO DE LA  
**PAZ**  
ZACATECAS

# BANEVIM

Banco Estatal de Datos sobre Violencia contra las Mujeres

<https://banevim.zacatecas.gob.mx>



Circuito Cerro del Gato s/n, Edificio K, Piso 1,  
Ciudad Administrativa, CP 98160, Zacatecas, Zac.



(492) 491 50 00  
Ext. 45230



[semujer@zacatecas.gob.mx](mailto:semujer@zacatecas.gob.mx)