



SECRETARÍA DE
LAS MUJERES
ESTADO DE ZACATECAS



2024 AÑO DE LA
PAZ
ZACATECAS

MESAS DE CONSTRUCCIÓN DE PAZ

Información correspondiente a FEBRERO 2024



Circuito Cerro del Gato s/n, Edificio K, Piso 1,
Ciudad Administrativa, CP 98160, Zacatecas, Zac.



(492) 491 50 00
Ext. 45230



semujer@zacatecas.gob.mx

MESAS DE CONSTRUCCIÓN DE PAZ

El informe de SEMUJER en cifras dentro de las Mesas de Construcción de Paz del periodo **febrero de 2024** indica los registros presentados al BANEVIM por las Instituciones Generadoras de Información con el objetivo de analizar la información y estadística sobre casos de violencia contra las mujeres.

Para analizar las estadísticas presentadas por las instituciones involucradas en la prevención, atención y sanción de la violencia contra las mujeres, las Mesas de Construcción de Paz dividen el estado de Zacatecas en 6 regiones (Región Jerez; región Río Grande; región Guadalupe; región Jalpa; región Zacatecas y región Fresnillo) para administrar e integrar la información donde se identifican los casos de violencia contra las mujeres por edad, tipo de violencia, modalidad de violencia, vinculo de la persona agresora con la victima, Servicios de atención a mujeres víctimas de violencia y las órdenes de protección registradas.

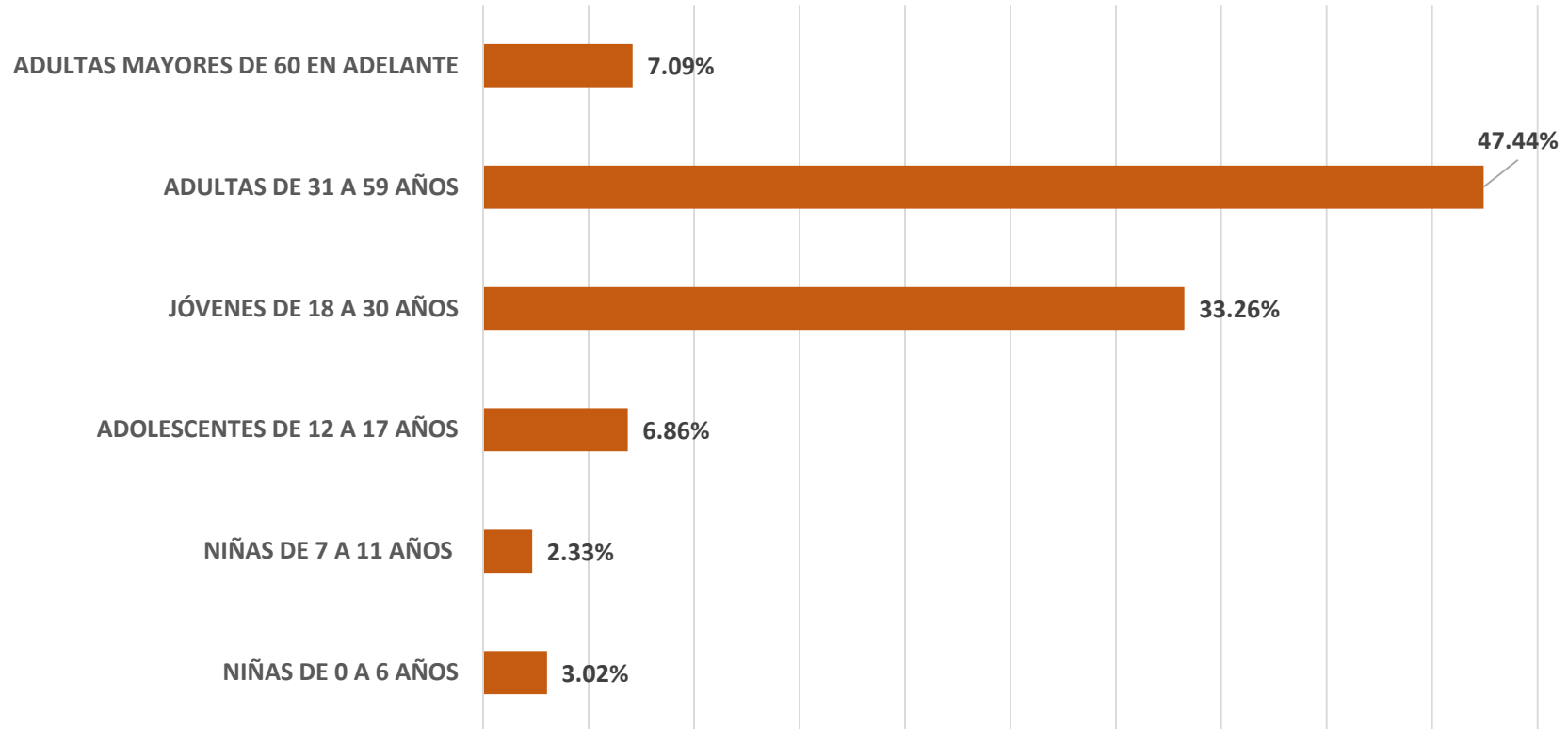
Casos de violencia contra las mujeres por regiones FEBRERO 2024

| REGIÓN | PORCENTAJE |
|-------------------|------------|
| REGIÓN JEREZ | 2.09% |
| REGIÓN RÍO GRANDE | 2.56% |
| REGIÓN ZACATECAS | 26.86% |
| REGIÓN FRESNILLO | 12.79% |
| REGIÓN GUADALUPE | 53.26% |
| REGIÓN JALPA | 2.09% |
| OTROS ESTADOS | 0.35% |
| TOTAL | 100.00% |

Las regiones con mayor número de registros de casos de violencia contra las mujeres son Guadalupe con el 53.26%, seguido de Zacatecas con el 26.86% y Fresnillo con el 12.79%

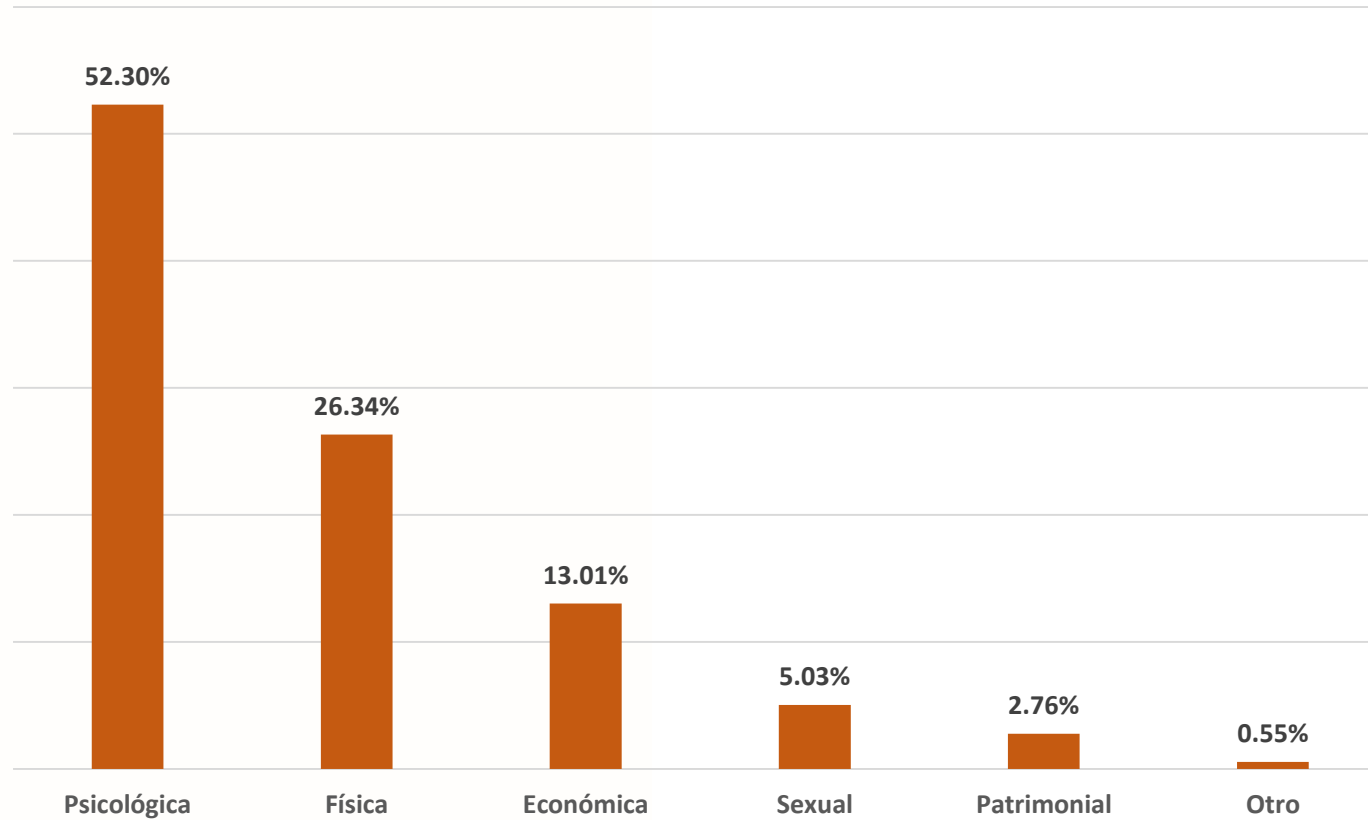
Los tres municipios representan el 92.91% de los registros de casos de violencia contra las mujeres en febrero 2024

Casos de violencia contra las mujeres agrupados por el rango de edad de las víctimas FEBRERO 2024



El rango de edad de mujeres adultas de 30 a 59 años representó el 47.44% de los registros de los casos de violencia contra las mujeres.

Casos de violencia contra las mujeres Clasificados por Modalidad FEBRERO 2024



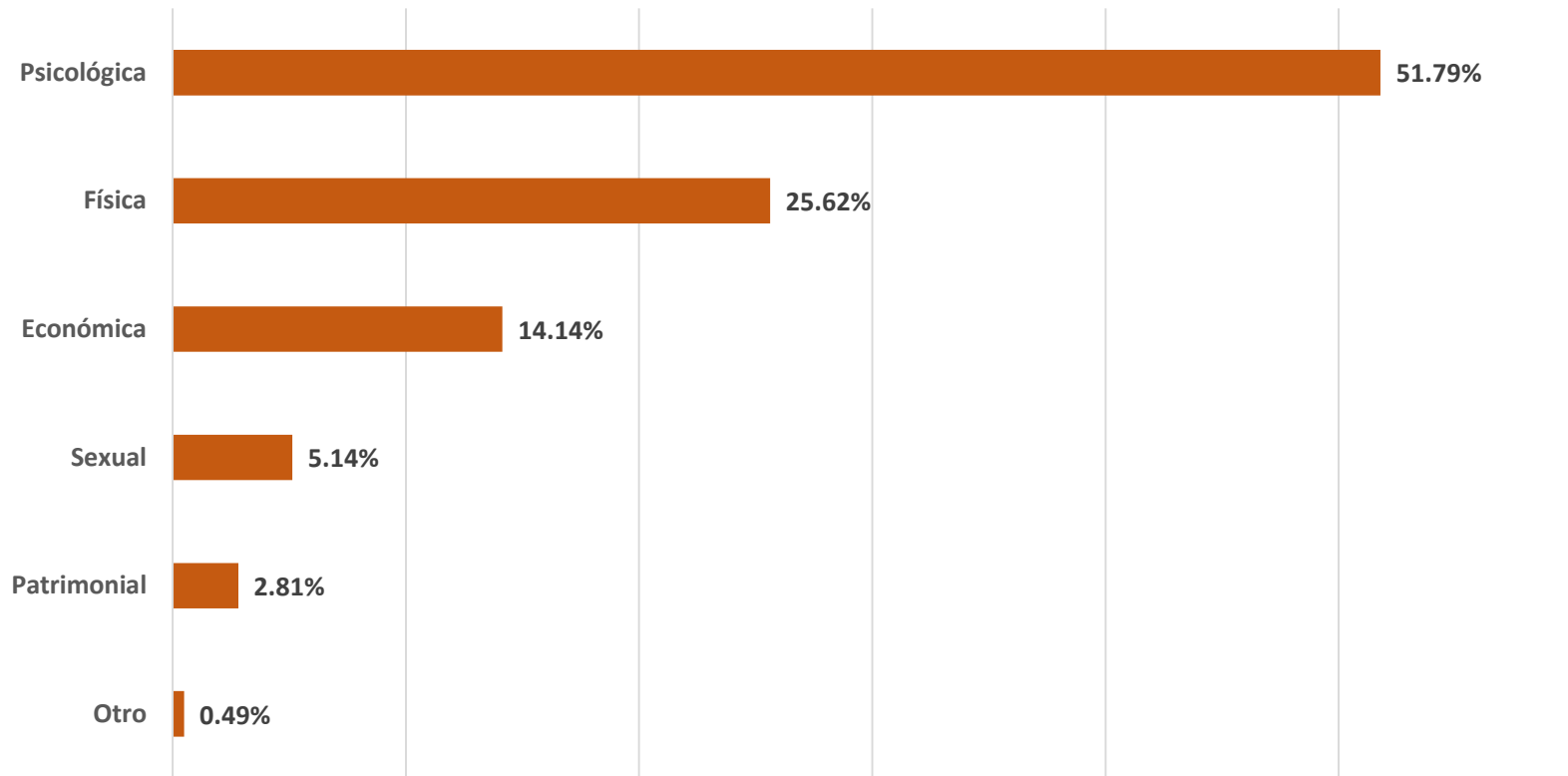


SECRETARÍA DE
LAS MUJERES
ESTADO DE ZACATECAS



2024 AÑO DE LA
PAZ
ZACATECAS

Casos de violencia contra las mujeres Clasificados por Tipo FEBRERO 2024



Circuito Cerro del Gato s/n, Edificio K, Piso 1,
Ciudad Administrativa, CP 98160, Zacatecas, Zac.

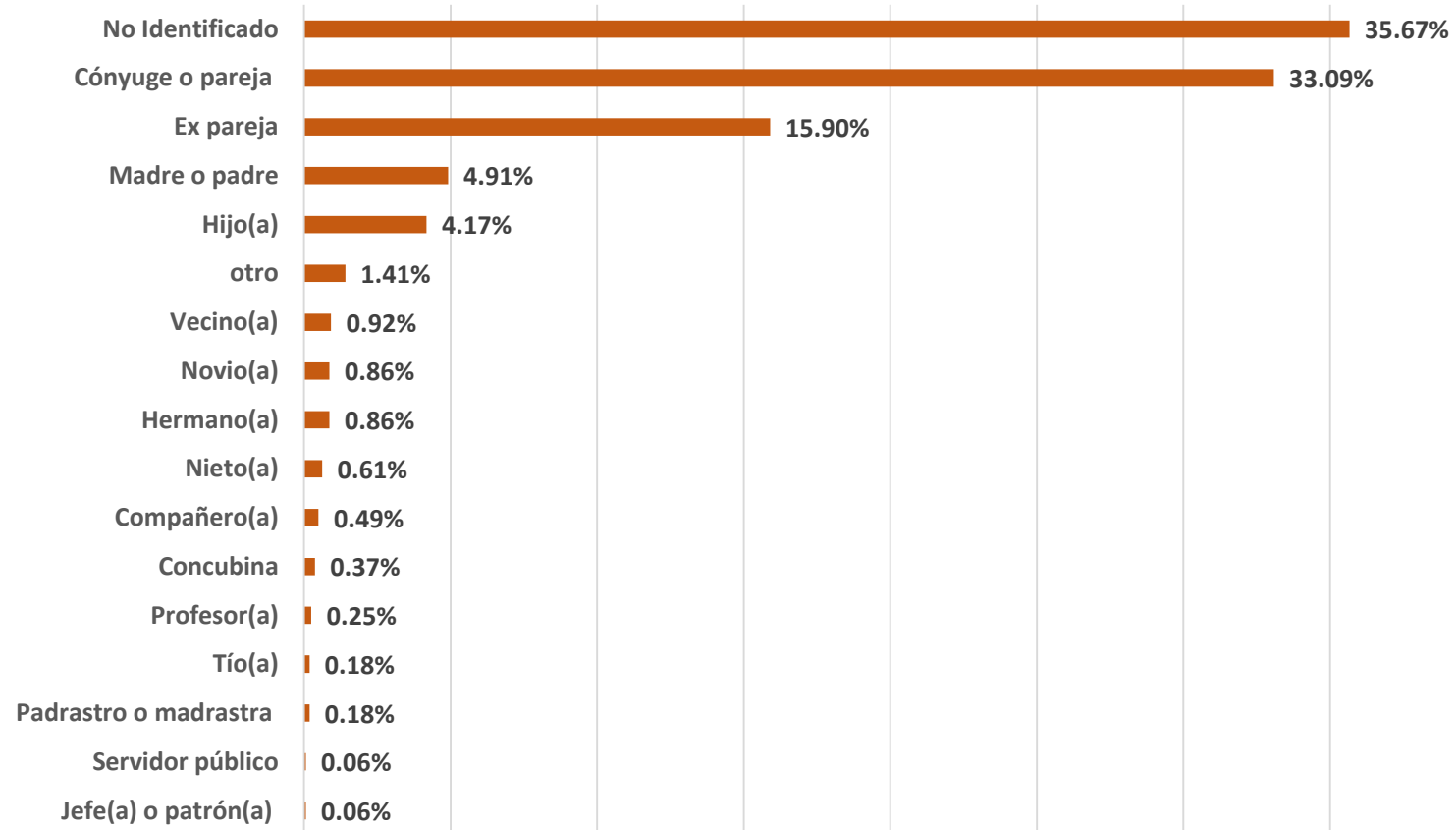


(492) 491 50 00
Ext. 45230

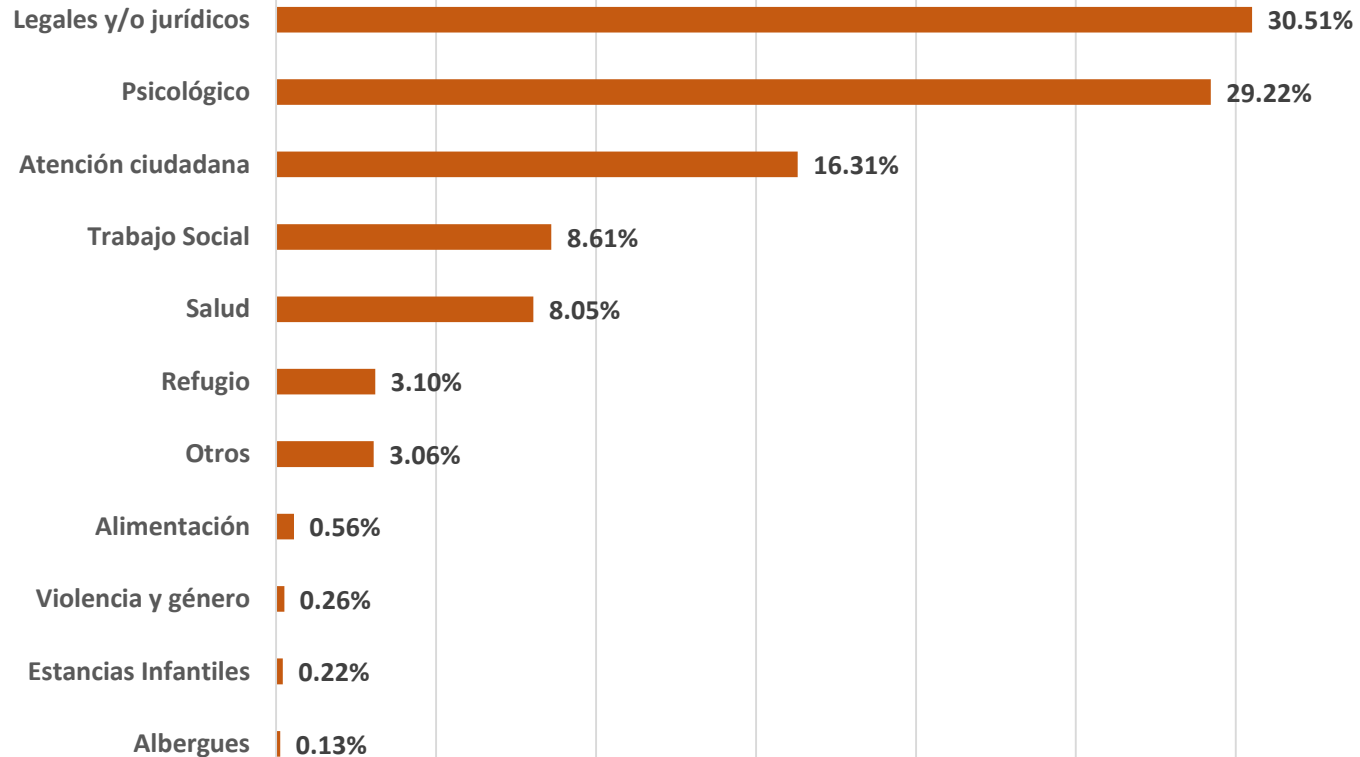


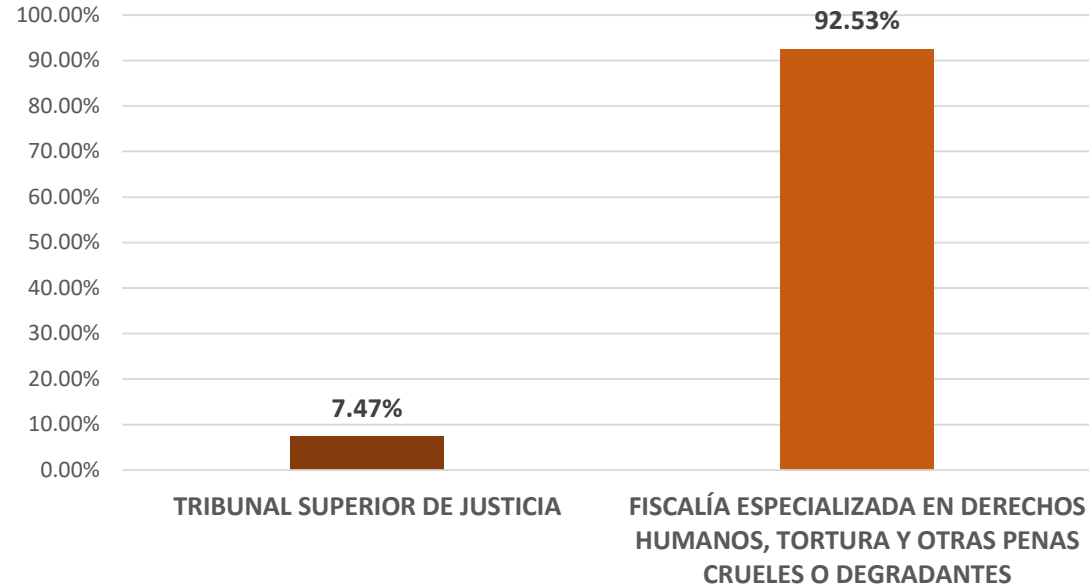
semujer@zacatecas.gob.mx

Casos de violencia contra las mujeres Clasificados por el vinculo con la victima FEBRERO 2024



Servicios de atención a mujeres víctimas de violencia FEBRERO 2024

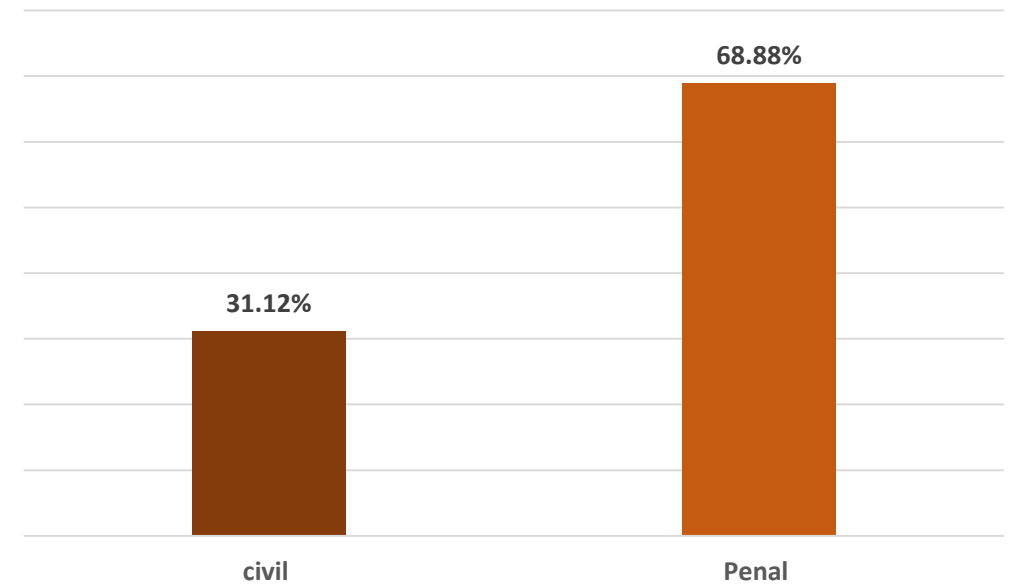




Las órdenes de protección penal registraron el 68.88%

Órdenes de protección registradas FEBRERO 2024

La FGJE registró 92.53% de las órdenes de protección





SECRETARÍA DE
LAS MUJERES
ESTADO DE ZACATECAS



2024 AÑO DE LA
PAZ
ZACATECAS

BANEVIM

Banco Estatal de Datos sobre Violencia contra las Mujeres

<https://banevim.zacatecas.gob.mx>



Circuito Cerro del Gato s/n, Edificio K, Piso 1,
Ciudad Administrativa, CP 98160, Zacatecas, Zac.



(492) 491 50 00
Ext. 45230



semujer@zacatecas.gob.mx