

CRÉDITOS OTORGADOS PIN Y PROFEM 2016 Y 2017

La igualdad sustantiva entre mujeres y hombres es un derecho humano. Entre otros aspectos, tiene como finalidad garantizar la autonomía económica de las mujeres para contribuir a mejorar su calidad de vida, la de sus familias, comunidades y, finalmente, el desarrollo sostenible de los países.



Todas las autoridades tienen la obligación, en el ámbito de sus competencias, de promover, respetar, proteger y garantizar los derechos humanos de las mujeres, de conformidad con los principios de universalidad, interdependencia, indivisibilidad y la progresividad.¹

Hablar de un crecimiento económico incluyente implica la necesaria participación de las mujeres en este ámbito, ya sea como empresarias o emprendedoras. Una de las limitantes para este crecimiento es precisamente la discriminación de género que impacta en el acceso de las mujeres a los bienes como la tierra y la obtención de créditos.

La Secretaría de las Mujeres dirige a todas las ciudadanas zacatecanas sus Programas de Financiamiento: Iniciando tu Negocio (PIN) y Fortalecimiento Empresarial (PROFEM). Ambos, otorgan una tasa de interés preferencial para la creación, ampliación o fortalecimiento de actividades productivas y/o unidades económicas con giros agropecuarios, industriales, comerciales y de servicios.

Los programas de financiamiento PIN Y PROFEM son de cobertura estatal, están orientados a todas las mujeres zacatecanas, principalmente aquellas de escasos recursos o sostén económico de su familia, tales como: cuidadoras, jefas de familia, mujeres con discapacidad y adultas mayores; dando prioridad a víctimas de violencia, migrantes en retorno y de procedencia rural.

PIN y PROFEM tienen como finalidad incidir en la modificación de la situación actual de las mujeres víctimas de violencia, rurales, migrantes en retorno e indígenas, a través de la focalización de los créditos para estos grupos prioritarios, con la finalidad de generarles herramientas para la creación y fortalecimiento de actividades productivas y/o unidades económicas.

¹ DOF, Constitución Política de los Estados Unidos Mexicanos, Artículo 1º, http://www.diputados.gob.mx/LeyesBiblio/pdf/1_150917.pdf. Fecha de última consulta 11 de enero de 2018.

Créditos otorgados en 2016

En el ejercicio 2016 se abrieron tres convocatorias durante los meses de marzo, agosto y diciembre, en las cuales se otorgaron un total de 362 créditos: 292 PROFEM y 70 PIN. Ver tabla 1.

Tabla 1.- Créditos PIN y PROFEM otorgados en 2016

Convocatoria	Profem	Pin
Marzo	134	35
Agosto	94	15
Diciembre	64	20
Total	292	70

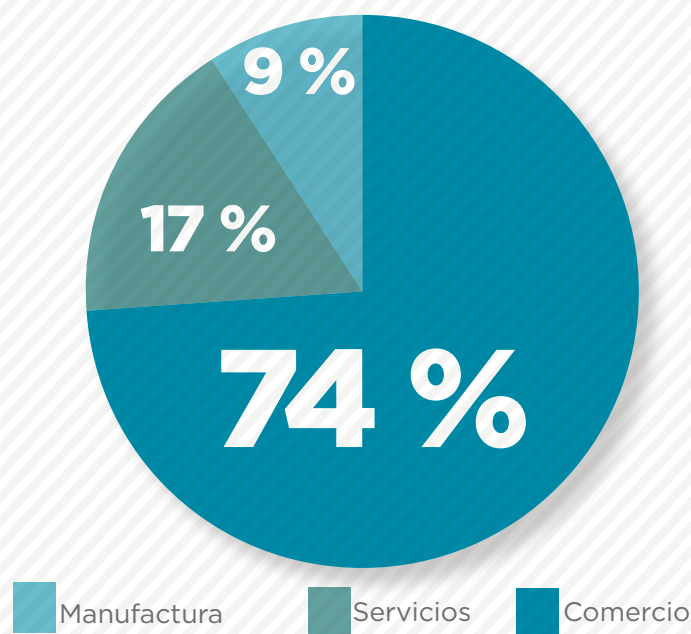
Fuente: Elaboración propia. Información de la Dirección de Fomento de Programas Productivos de la SEMUJER

Créditos PROFEM otorgados en el ejercicio 2016

En 2016 se otorgaron 292 créditos PROFEM, de los cuales 254 fueron para fortalecer actividades del sector terciario (comercio y servicios) y 27 para el sector secundario (industria). No se apoyó ningún crédito que fortaleciera las actividades primarias, es decir, agrícolas y/o ganaderas.

74 % de los créditos PROFEM 2016 sirvieron para fortalecer empresas o negocios de tipo comercial, tal como se aprecia en la Gráfica 1, donde se observa la preponderancia de apoyos para este rubro.

Gráfica 1.- Créditos PROFEM 2016 otorgados por Actividad Económica



Fuente: Elaboración propia. Información de la Dirección de Fomento de Programas Productivos de la SEMUJER

También es necesario resaltar que hay tipos de actividades económicas en las que participan las mujeres de manera predominante. En el caso de los créditos PROFEM 2016, los apoyos se encaminaron principalmente a actividades como la venta de ropa, abarrotes, calzado y de artículos de papelería, aspectos que pueden revisarse en la Gráfica 2.

Objetivo PIN y PROFEM

Contribuir al empoderamiento económico de las mujeres víctimas de violencia, rurales, indígenas y migrantes en retorno, a través de los programas de financiamiento del Fondo para el Fomento Productivo de la Mujer

Gráfica 2. Créditos PROFEM 2016 otorgados por tipo de actividad comercial



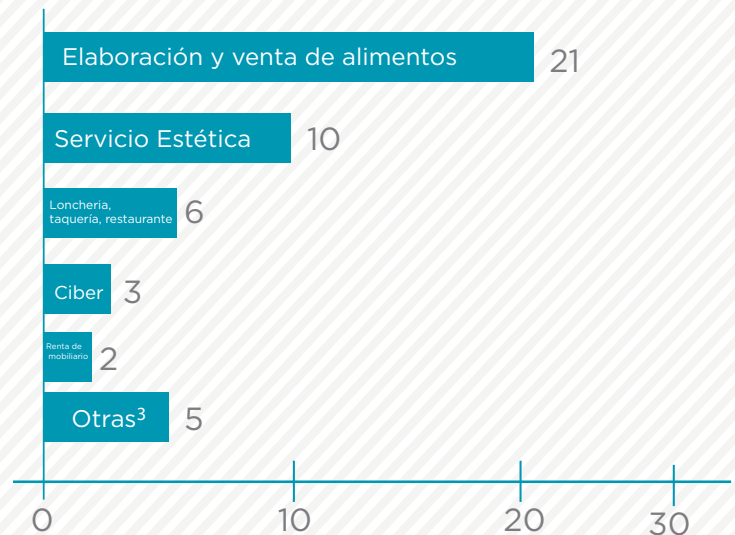
Fuente: Elaboración propia. Información de la dirección de Fomento de Programas Productivos de la SEMUJER

En el caso de los servicios, y los servicios personales como la elaboración y venta de alimentos y las estéticas, son actividades en las que más se apoya a las mujeres que quieren fortalecer sus negocios. Ver Gráfica 3.

Empoderamiento económico

Capacidad de las mujeres de generar ingresos y recursos propios a partir del acceso al trabajo remunerado en igualdad de condiciones que los hombres.

Gráfica 3.- Créditos PROFEM 2016 otorgados por tipo de actividad de servicios



Fuente: Elaboración propia. Información de la dirección de Fomento de Programas Productivos de la SEMUJER

²Dentro de esta categoría se incluyen las actividades con una sola incidencia.

³Dentro de esta categoría se incluyen las actividades con una sola incidencia.

En cuanto a actividades de manufactura, la mayoría de apoyos para el fortalecimiento de negocios, fueron para la confección y venta de ropa, elaboración de pan y nieves, como se muestra en la Gráfica 4.

74 % de los créditos PROFEM otorgados en 2016 fortalecieron actividades comerciales, principalmente venta de ropa, abarrotes y calzado.

Gráfica 4. Créditos PROFEM 2016 otorgados por tipo de actividad de manufactura



Fuente: Elaboración propia. Información de la dirección de Fomento de Programas Productivos de la SEMUJER

Los créditos PROFEM 2016, se otorgaron a mujeres residentes de 25 de los 58 municipios del estado, concentrándose su mayoría en Guadalupe (24 %), Trancoso (16 %) y Zacatecas (11 %), aspecto que es posible apreciar en la Gráfica 5.

El 50% de los créditos PROFEM otorgados en 2016 se concentraron en los municipios de Guadalupe, Trancoso y Zacatecas .

Gráfica 5. Créditos PROFEM 2016 otorgados por municipio



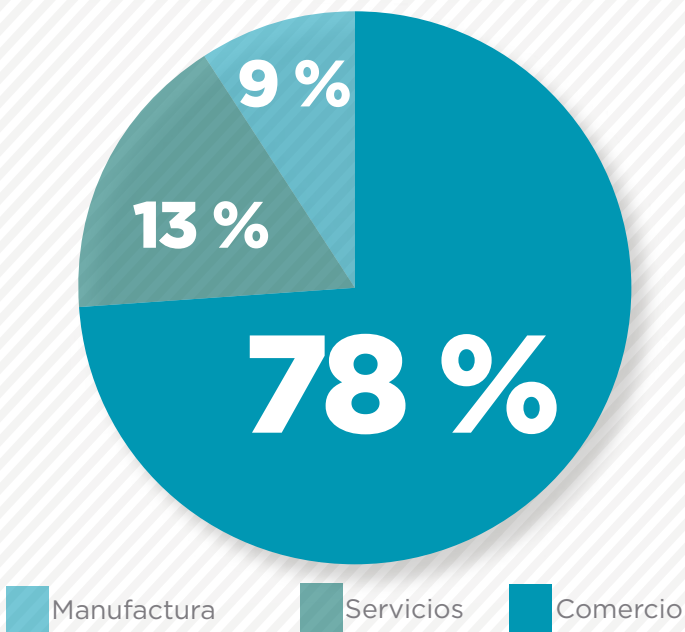
Fuente: Elaboración propia. Información de la dirección de Fomento de Programas Productivos de la SEMUJER

⁴Dentro de esta categoría se incluyen las actividades con una sola incidencia.

Créditos PROFEM otorgados en el ejercicio 2016

En cuanto a los créditos PIN 2016, de los 70 créditos otorgados el 78 % apoyaron el inicio de negocios de actividades de comercio.

Gráfica 6. Créditos PIN 2016 otorgados por actividad económica



Fuente: Elaboración propia. Información de la Dirección de Fomento de Programas Productivos de la SEMUJER

Al igual que en los créditos PROFEM otorgados, los tipos de actividades que más desean iniciar las beneficiadas de los créditos, son los que se ligan a las actividades comerciales, específicamente la venta de ropa, abarrotes y calzado.

El PIN otorgo 70 créditos en 19 municipios principalmente en Guadalupe y Zacatecas.

Gráfica 7. Créditos PIN 2016 otorgados por municipio



Fuente: Elaboración propia. Información de la Dirección de Fomento de Programas Productivos de la SEMUJER

Créditos PROFEM otorgados en el 2017

En el ejercicio 2017 se abrieron tres convocatorias durante los meses de junio, septiembre y diciembre. En ellas se otorgaron un total de 923 créditos, 686 PROFEM y 237 PIN, que representan un incremento del 254 % con respecto a 2016.

Tabla 2.- Créditos PIN y PROFEM 2017 otorgados

Convocatoria	PROFEM	PIN
Junio	224	71
Septiembre	192	101
Diciembre	270	65
Total	686	237

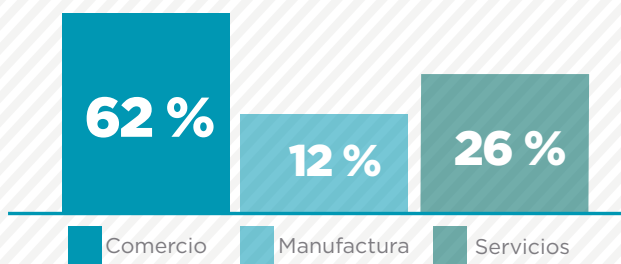
Fuente: Elaboración propia. Información de la Dirección de Fomento de Programas Productivos de la SEMUJER

Las Reglas de Operación que tuvieron aplicación en el ejercicio 2017 fueron elaboradas con una medida afirmativa a favor de las mujeres víctimas de violencia, migrantes en retorno y de procedencia rural

Créditos PROFEM otorgados en el ejercicio 2017

De los créditos PROFEM entregados en el 2017 el 62.2 % se otorgaron para fortalecer actividades comerciales; 25.3 % para actividades de servicios y el 12.3 % de manufactura. Sólo un crédito apoyó actividades del sector primario (agricultura).

Tabla 2.- Créditos otorgados PIN y PROFEM 2017 por actividad económica



Fuente: Elaboración propia. Información de la Dirección de Fomento de Programas Productivos de la SEMUJER

Los créditos PROFEM que se otorgaron en 2017 apoyaron principalmente actividades comerciales de venta de ropa, abarrotes, calzado, regalos, accesorios, productos de belleza y cosméticos; como se aprecia en la Gráfica 9.

Gráfica 9. Créditos PROFEM 2017 otorgados, por actividad comercial

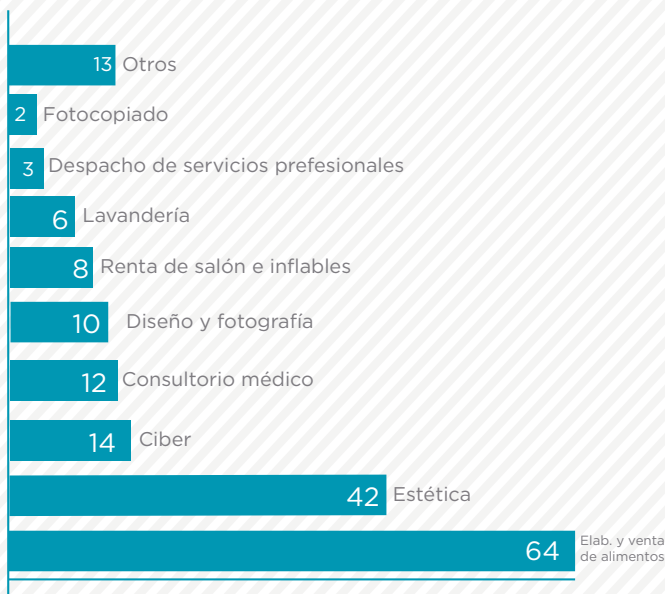


Fuente: Elaboración propia. Información de la Dirección de Fomento de Programas Productivos de la SEMUJER

En 2017 se dio cobertura a 35 de los 58 municipios del estado

En lo que respecta a las actividades de servicios, proliferan los apoyos a la elaboración y venta de alimentos (loncherías, restaurantes, cocina económica, banquetes, etc.) y servicios personales como estéticas, salones de belleza y aplicación de uñas.

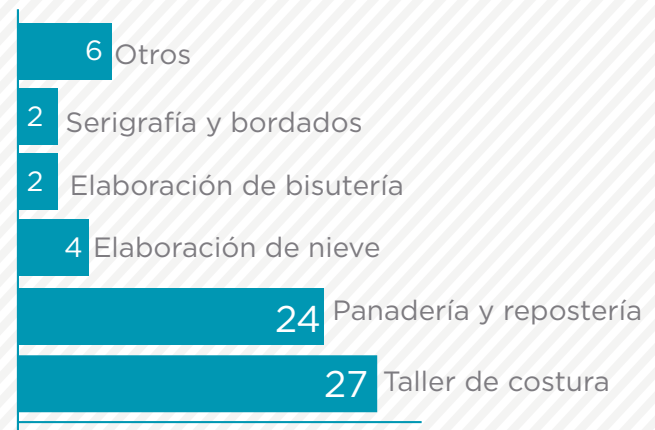
Gráfica 10. Créditos PROFEM 2017 otorgados por tipo de actividad de servicios



Fuente: Elaboración propia. Información de la Dirección de Fomento de Programas Productivos de la SEMUJER

Dentro de las actividades de manufactura se otorgaron mayores apoyos a talleres de confección de ropa, elaboración de pan y repostería, como se aprecia en la Gráfica 11.

Gráfica 11. Créditos PROFEM 2017 otorgados por tipo de actividad de manufactura



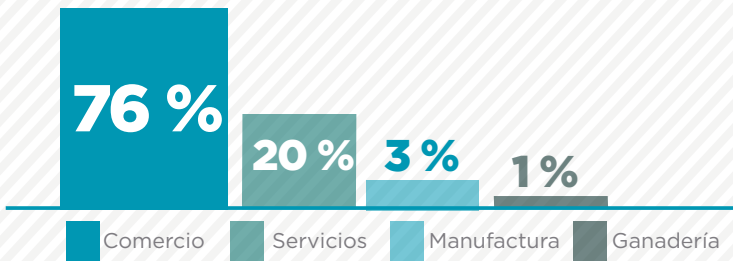
Fuente: Elaboración propia. Información de la Dirección de Fomento de Programas Productivos de la SEMUJER

En 2017 se emitieron tres convocatorias públicas con la finalidad que la información de los Programas PIN y PROFEM llegaran a mayor número de mujeres en el estado.

Créditos PIN otorgados en el ejercicio 2017

En el 2017 se otorgaron un total de 237 créditos del PIN, de los cuales el 76 % se orientaron a iniciar negocios de actividades comerciales; el 20 % de servicios y sólo 3 % de manufactura. Hay que agregar que el 1 % dedicó su crédito a actividades ganaderas, en crianza y engorda de animales.

Gráfica 12. Créditos PIN 2017 otorgados por actividad económica



Fuente: Elaboración propia. Información de la Dirección de Fomento de Programas Productivos de la SEMUJER

De los créditos PIN 2017 otorgados se iniciaron más negocios comerciales de venta de regalos, cosméticos, bisutería y productos de belleza, además de venta de ropa, abarrotes y dulces.

Gráfica 13. Créditos otorgados PIN 2017, por tipo de actividad comercial

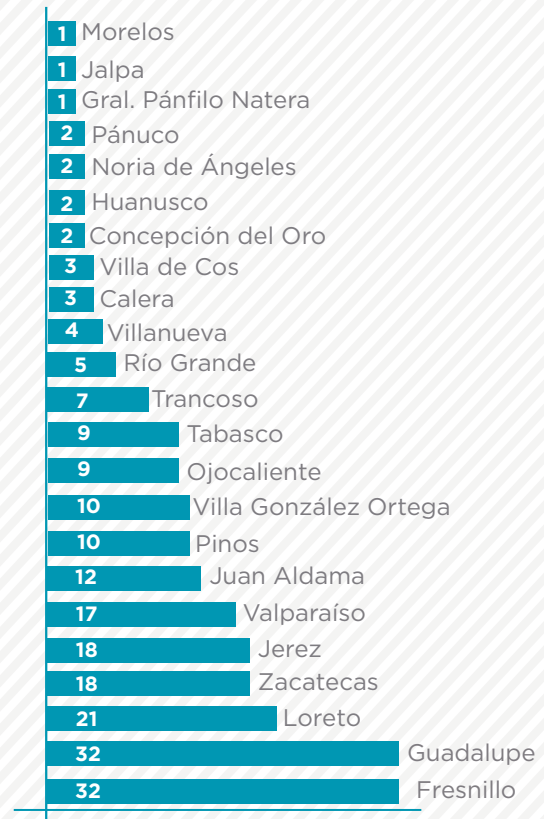


Fuente: Elaboración propia. Información de la Dirección de Fomento de Programas Productivos de la SEMUJER

En cuanto a los servicios, los créditos se enfocaron principalmente en actividades de elaboración y venta de comida. En lo que a manufacturas se refiere, se concentraron en la elaboración de pan y repostería.

Finalmente, los créditos PIN 2017 se otorgaron en 24 de los 58 municipios. Fresnillo, Miguel Auza, Guadalupe, Loreto y Zacatecas fueron lo de mayor incidencia.

Gráfica 12. Créditos PIN 2017 otorgados por municipios

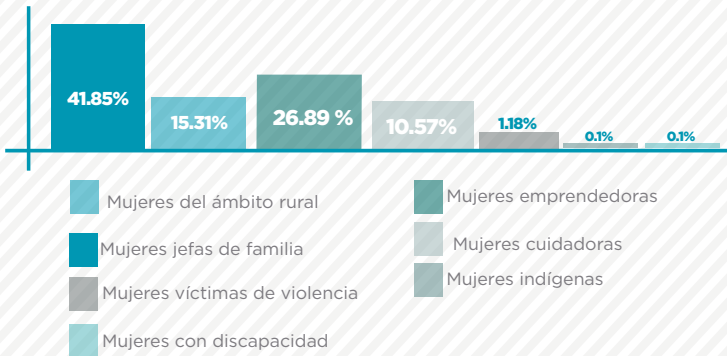


Fuente: Elaboración propia. Información de la Dirección de Fomento de Programas Productivos de la SEMUJER

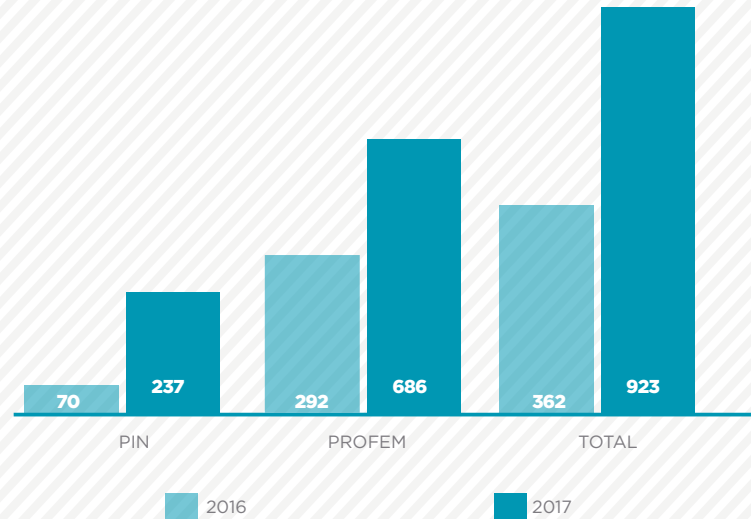
Beneficiarias de los créditos 2017

Es importante señalar que del 100 % de los créditos otorgados, el 15.31 % fue para mujeres rurales; 1.18 % a víctimas de violencia, el 41.85 % a jefas de familia; 26.89 % a mujeres emprendedoras 10.57 % a cuidadoras; 0.1 % a mujeres con discapacidad; 0.1 % para indígenas.

Gráfica 15. Créditos otorgados 2017 por tipo de beneficiaria



Gráfica 16. Créditos otorgados en 2016 y 2017



Fuente: Elaboración propia. Información de la Dirección de Fomento de Programas Productivos de la SEMUJER

Fuente: Elaboración propia. Información de la Dirección de Fomento de Programas Productivos de la SEMUJER

En resumen, durante 2017 se otorgaron 561 créditos más que en 2016, lo cual representa un incremento del 254.97 %, aspecto que puede observarse en la Gráfica 16.

Responsable del tratamiento de datos: Dra. Yolanda Guadalupe González Carrillo, Directora de Capacitación e Investigación de la Secretaría de las Mujeres.

Bibliografía DOF, Constitución Política de los Estados Unidos Mexicanos, Artículo 1º, http://www.diputados.gob.mx/LeyesBiblio/pdf/1_150917.pdf, 10 de enero de 2018. GODEZAC, SEMUJER, Reglas de Operación de los Programas del Fondo para el Fomento Productivo de la mujer 2018. SEMUJER, Base de datos de la Dirección de Fomento Productivo, Créditos PIN y PROFEM 2016 y 2017.